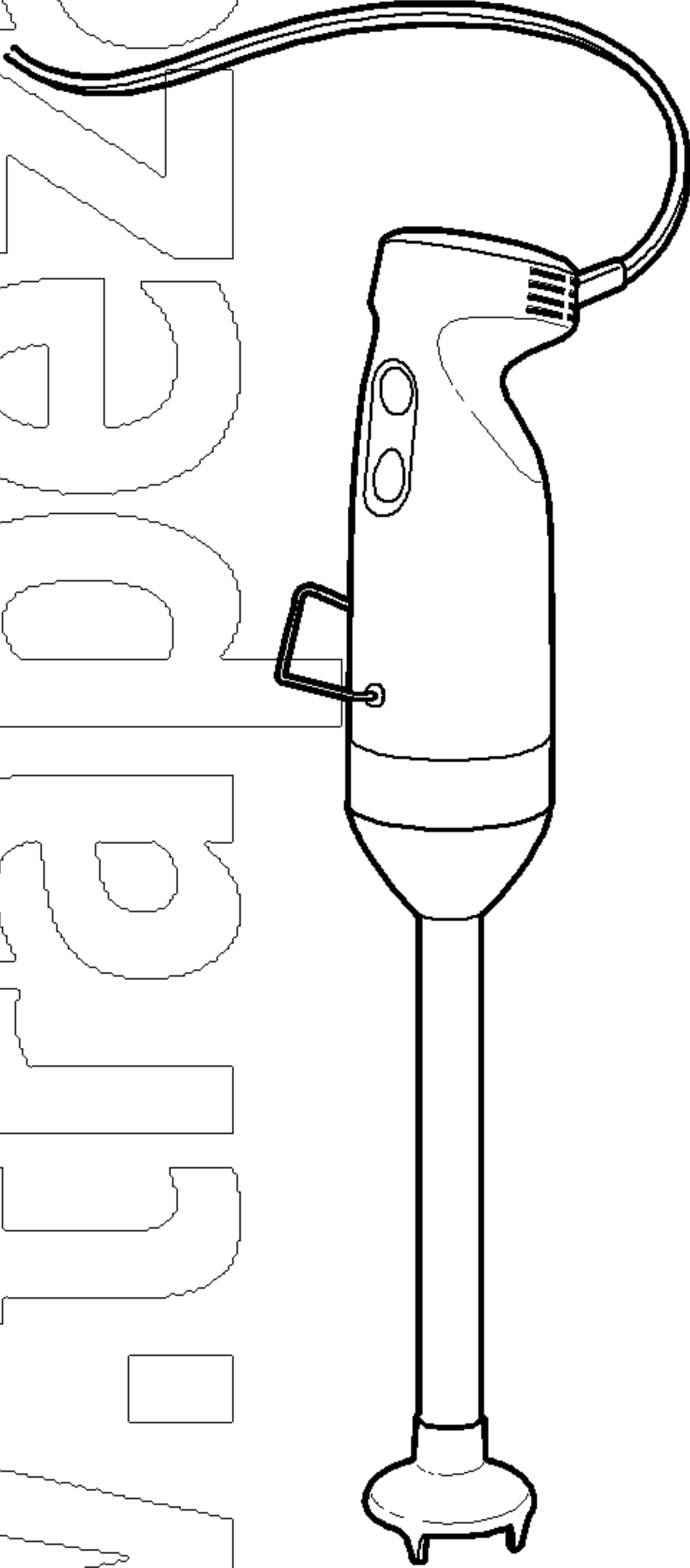


**Hamilton Beach**

COMMERICAL



**Immersion Mixer**

Operation Manual (2)

**Mélangeur de immersion**

Manuel d'utilisation (4)

**Batidora de inmersión**

Manual de operación (6)

**Varinha mágica**

Manual do Utilizador (8)

**Frullatore a mano**

Manuale per il funzionamento (10)

**Stabmixer**

Bedienungsanleitung (12)

**Staafmixer**

Bedieningshandleiding (14)

**Stavmikser**

Betjeningsvejledning (16)

**Doppmixer**

Bruksanvisning (18)

**Stavmikser**

Brukerhåndbok (20)

**Μίξερ Χειρός**

Εγχειρίδιο Χειρισμού (22)

**Ручной миксер**

Руководство по эксплуатации (24)

**手提攪拌器**

操作手冊 (26)

**ハンドミキサー**

操作マニュアル (28)

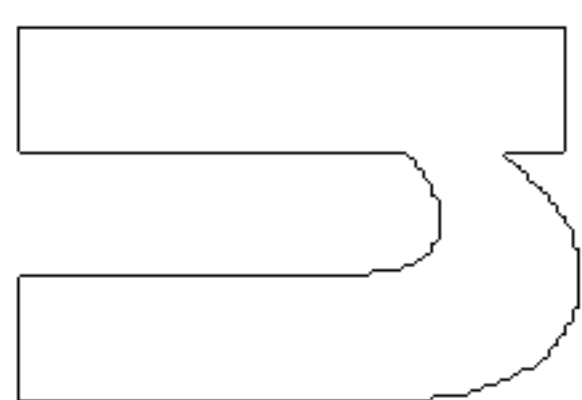
**핸드 믹서**

사용 설명서 (30)

**الخلاط اليدوي**

دليل التشغيل (35)

840152500



# Immersion Mixer Safety

**IMPORTANT:** This operation manual should be reviewed with all equipment operators as part of your operator training program.

## IMPORTANT SAFETY INSTRUCTIONS

**WARNING:** When using electrical appliances, basic safety precautions should be followed, including the following:

- Read the operation manual before using mixer. Keep the manual handy.
- Do not use an extension cord.
- Do not use to prepare drugs or in laboratory or pharmaceutical applications.
- To protect against electrical shock, never put the motor base, cord, or plug in water or other liquid.
- To reduce risk of personal injury, unplug cord from outlet when not in use, and before putting on or taking off parts.
- To prevent possibility of serious personal injury, keep hands, hair, clothing, and utensils away from the blade and whisk while using the mixer. A spatula may be used when the unit is NOT running. Avoid contacting moving parts.
- Inspect attachments daily, including blades and seals.
- Replace blades every 90 days to avoid broken blades.
- Do not place attachment in dishwasher.
- Do not use outdoors.
- Only use the Hamilton Beach attachments as provided with the unit.
- Do not let the cord hang over the edge of the table or counter. Do not let the cord contact hot surfaces, including a stovetop.
- Do not place on or near a hot gas or electric burner, or in a hot oven.
- Blades are SHARP. Handle carefully.
- When mixing liquids, especially hot liquids, use a tall container or make only small quantities at a time to reduce spills and the possibility of injury.
- Do not use a high-pressure spray gun on this product.
- Do not carry the unit by the power cord.
- Unplug when not in use and before cleaning.
- DOUBLE INSULATION – NO SERVICEABLE PARTS.
- Do not operate any appliance with a damaged cord or plug or after the appliance malfunctions, or is dropped or damaged in any manner.

**- SAVE THESE INSTRUCTIONS -**

### ⚠ WARNING



#### Pinch, Cut, and Crush Hazard

Make sure that the mixer is off and unplugged before installing or removing attachments and parts.

Blades are sharp! Use extreme care when handling.

DO NOT reach or insert utensils into the container while the mixer is running.

Failure to follow these instructions can result in broken bones, cuts, or other serious injury.

### ⚠ WARNING



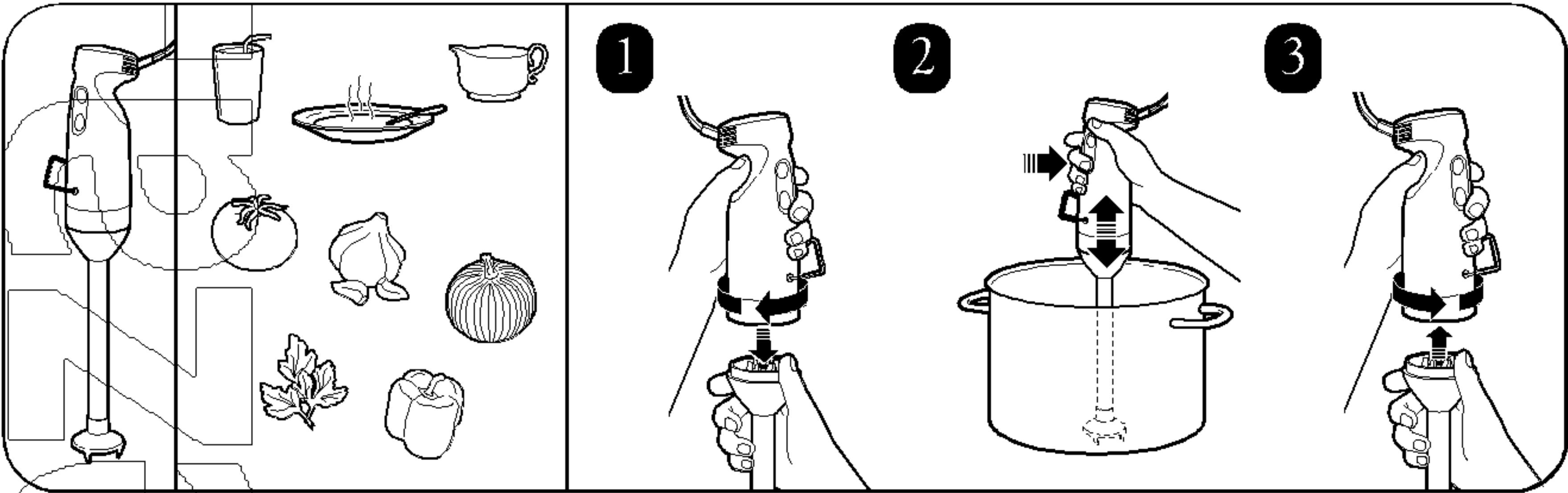
#### Electrical Shock Hazard

Do not use an extension cord.

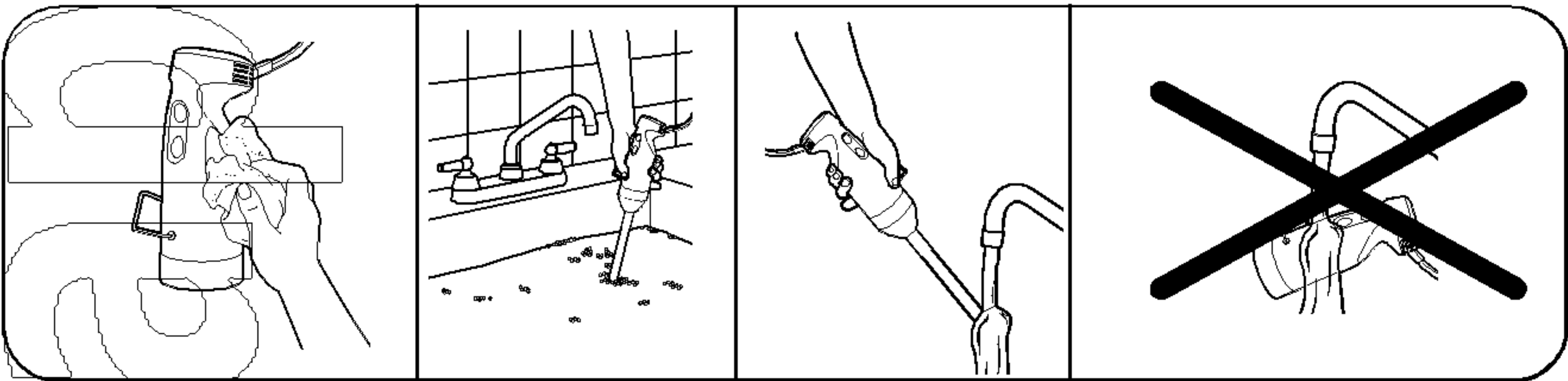
Do not put motor housing, cord, or plug in water or any other liquid.

Failure to follow these instructions can result in death, fire, or electrical shock.

# Immersion Mixer Operation Guide



# Immersion Mixer Cleaning Instructions



# S

# Sécurité de votre mélangeur à immersion

**IMPORTANT :** Ce manuel d'utilisation doit être revu avec tous les opérateurs d'équipement dans le cadre de votre programme de formation des opérateurs.

## INSTRUCTIONS IMPORTANTES DE SÉCURITÉ

**AVERTISSEMENT :** Pour utiliser un appareil électroménager, vous devez prendre des précautions de sécurité de base, en particulier les suivantes :

- Lisez le Manuel d'utilisation avant d'utiliser votre mélangeur. Conservez le manuel à votre portée.
- N'utilisez jamais une rallonge.
- N'utilisez pas l'appareil pour préparer des médicaments ou dans un laboratoire ou pour des applications pharmaceutiques.
- N'utilisez jamais votre appareil électroménager à des fins autres que celles prévues.
- Pour vous protéger contre les secousses électriques, n'immergez jamais le boîtier du moteur, le cordon d'alimentation ou la fiche dans de l'eau ou dans un autre liquide.
- Ne doit pas être utilisé par des enfants ou à proximité d'enfants.
- Pour réduire le risque de blessure corporelle, débranchez le cordon de votre prise quand vous ne l'utilisez pas et avant de mettre ou d'enlever des pièces.
- Évitez de toucher les pièces mobiles.
- Pour réduire la possibilité de blessure corporelle sérieuse, écartez vos mains, vos cheveux, vos vêtements et vos ustensiles de cuisine de la lame quand vous utilisez votre mélangeur. Vous pouvez utiliser une spatule quand l'appareil N'EST PAS en marche.
- Inspectez chaque jour les accessoires. Vérifiez que les accessoires ne soient pas usés, entaillés ou endommagés. Remplacez les accessoires s'ils sont usés ou endommagés.
- N'utilisez jamais à l'extérieur.
- L'utilisation d'accessoires qui ne sont pas recommandés par Hamilton Bleach peut occasionner des blessures corporelles.
- Débranchez votre appareil avant du service de le nettoyer.
- Ne laissez jamais le cordon d'alimentation pendre en dehors de la table ou du comptoir.
- Les lames sont AIGUISÉES. Manipulez avec soin.
- Quand vous mélangez des liquides, en particulier des liquides chauds, utilisez un récipient long ou ne mélangez que de petites quantités à la fois pour éviter les éclaboussures et les possibilités de blessure.
- N'utilisez jamais un pistolet de pulvérisation à haute pression sur cet appareil.
- Ne portez jamais votre appareil par son cordon d'alimentation.
- **DOUBLE ISOLATION : PAS DES PIÈCE RÉPARABLES.**
- N'utilisez jamais un appareil électroménager qui a un cordon d'alimentation endommagé, ou après une panne, ou après l'avoir fait tomber ou endommagé de quelque manière que ce soit.

**- CONSERVEZ CES INSTRUCTIONS -**

### ⚠ AVERTISSEMENT



**Danger de pincage et de coupure**

Assurez-vous que le mélangeur soit arrêté et débranché avant d'installer des pièces et des accessoires.

Les lames sont aiguisées! Faites très attention quand vous manipulez le mélangeur.

Ne touchez pas ou ne faites pas entrer d'ustensile dans le récipient quand le mélangeur est en marche.

Si vous ne suivez pas ces instructions, vous risquez de provoquer des cassures, des coupures ou d'autres blessures sérieuses.

### ⚠ AVERTISSEMENT



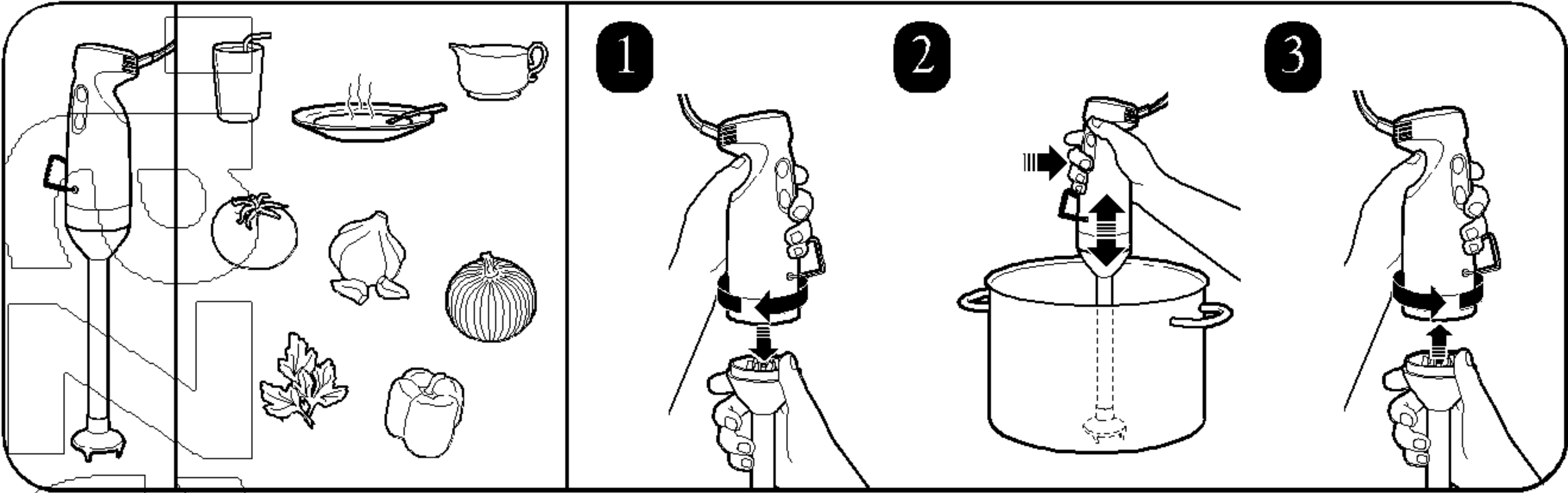
**Risque de choc électrique**

N'utilisez jamais de rallonge.

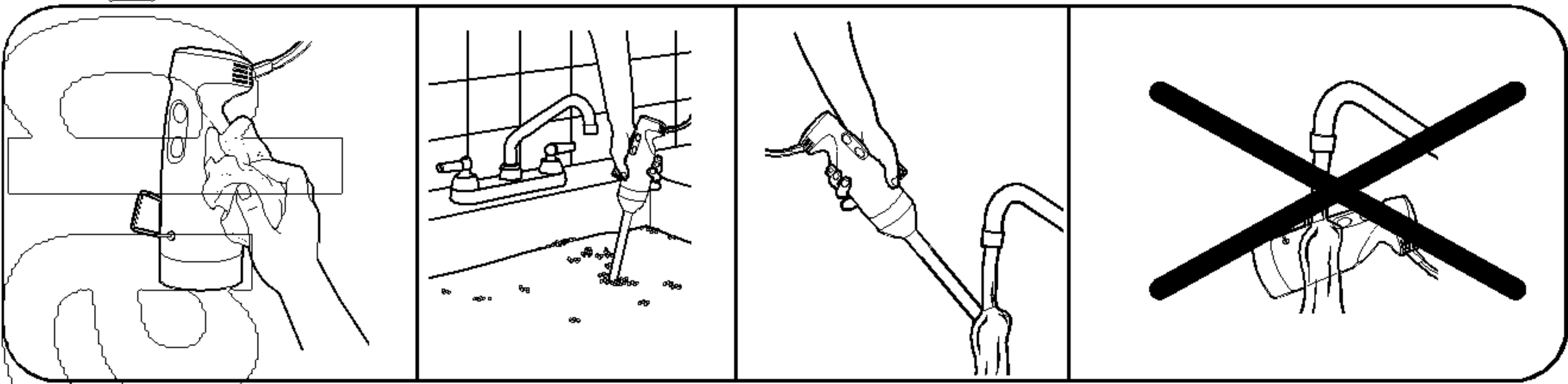
N'immergez jamais le boîtier du moteur, le cordon d'alimentation ou la fiche dans de l'eau ou dans un autre liquide.

Si vous ne suivez pas ces instructions, vous pouvez causer la mort, un incendie ou une secousse électrique.

# Guide d'utilisation du mélangeur à immersion



# Instructions de nettoyage du mélangeur à immersion





# Seguridad de la batidora de inmersión

**IMPORTANTE:** Como parte de su programa de entrenamiento de los operadores, este manual de operación deberá estudiarse con todos los operadores de equipo.

## INSTRUCCIONES IMPORTANTES DE SEGURIDAD

**ADVERTENCIA:** Siempre que se utilicen aparatos electrodomésticos, deben seguirse precauciones básicas, incluidas las siguientes:

- Lea el manual de operaciones antes de usar la batidora. Mantenga el manual a la mano.
- No use un cable de extensión.
- No lo use para preparar medicamentos ni en aplicaciones de laboratorio o farmacéuticas.
- No utilice el electrodoméstico para una función diferente para la cual fue creado.
- Para protegerse de descargas eléctricas, no sumerja la base del motor, el cable o el enchufe en agua o en cualquier otro líquido.
- No permita que los niños manipulen el aparato ni lo utilice en su cercanía.
- Para reducir el riesgo de lesiones personales, desconecte el cable del tomacorriente cuando no esté en uso, y antes de poner o quitar partes.
- Evite el contacto con las partes en movimiento.
- Para evitar la posibilidad de lesiones personales graves, mantenga las manos, el pelo, la ropa, y los utensilios lejos de la cuchilla mientras usa la batidora. Se puede usar una espátula cuando la unidad NO esté operando.
- Inspeccione los accesorios a diario. Revise los accesorios en busca de desgaste, hendiduras, o daños. Reemplace los accesorios si están gastados o dañados.
- No use en exteriores.
- La utilización de accesorios no recomendados por Hamilton Beach podría provocar heridas.
- Desconecte la unidad antes de limpiar o de realizar un servicio.
- No permita que el cable cuelgue del borde de la mesa o mostrador. No permita que el cable se ponga en contacto con superficies calientes, incluyendo la estufa.
- Las cuchillas son FILOSAS. Manipule con cuidado.
- Al batir líquidos, especialmente líquidos calientes, use un contenedor alto o prepare únicamente cantidades pequeñas por vez, a fin de reducir los derrames y la posibilidad de lesiones.
- No use una pistola de rocío de alta presión en este producto.
- No cargue la unidad por el cable.
- AISLAMIENTO DOBLE: NO PARTES REPARABLES.
- No utilice ningún aparato electrodoméstico que tenga un cable o enchufe averiado, o luego de un funcionamiento defectuoso del mismo, o después de haber sufrido una caída o alguna clase de daño.

**- GUARDE ESTAS INSTRUCCIONES -**

### ⚠ ADVERTENCIA



**Peligro de pellizcarse, cortarse, y aplastarse los dedos**

**Cerciórese de que la batidora esté apagada y desconectada antes de instalar o quitar los accesorios y partes.**

**¡Las cuchillas son filosas! Tenga extrema precaución al manipularlas.**

**NO intente alcanzar o insertar utensilios en el contenedor mientras la batidora está operando.**

**No seguir estas instrucciones puede resultar en huesos rotos, cortaduras, u otras lesiones graves.**

### ⚠ ADVERTENCIA



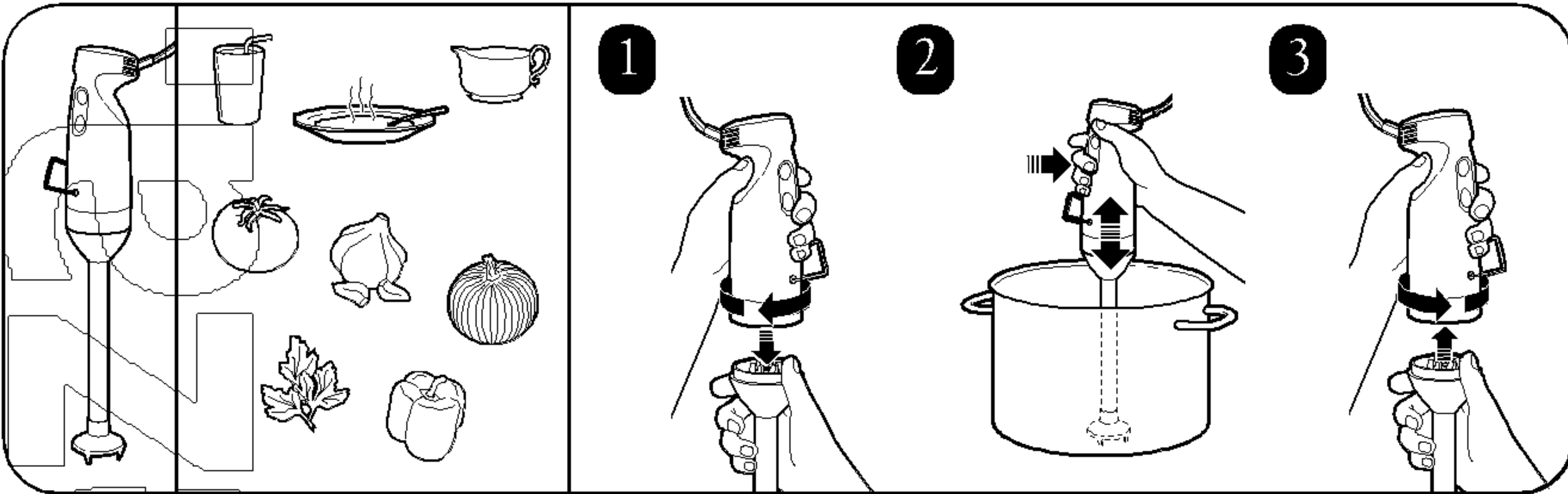
**Peligro de choque eléctrico**

**No use un cable de extensión.**

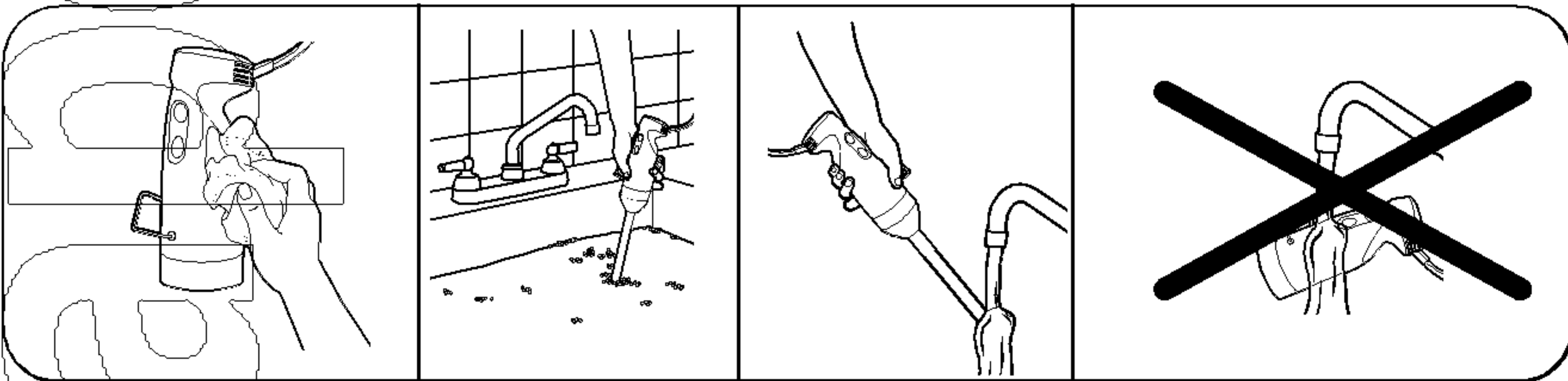
**No sumerja la caja protectora del motor, el cable o el enchufe en agua u otro líquido.**

**No seguir estas instrucciones puede resultar en la muerte, incendio o choque eléctrico.**

## Operación de la batidora de inmersión



## Instrucciones de limpieza de la batidora de inmersión



# Segurança da varinha mágica

**IMPORTANTE:** Este manual do utilizador deverá ser lido por todos os operadores do equipamento como parte do seu programa de formação para operadores.

## INSTRUÇÕES DE SEGURANÇA IMPORTANTES

**ADVERTÊNCIA:** Quando utilizar dispositivos eléctricos, deverá cumprir precauções de segurança básicas, incluindo as seguintes:

- Leia o manual do utilizador antes de utilizar a varinha mágica. Mantenha o manual em local de fácil acesso.
- Não utilize um cabo de extensão.
- Não use para preparar drogas ou para aplicações em laboratório or farmacêuticas.
- Para se proteger contra choque eléctrico, nunca coloque a base do motor, o cabo de alimentação ou a ficha em água ou noutro líquido.
- Para reduzir o risco de lesões, remova a ficha da tomada quando não estiver a utilizar a varinha e antes de instalar ou remover componentes.
- Para impedir a possibilidade de graves lesões, mantenha as mãos, o cabelo, o vestuário e os utensílios afastados da lâmina e do batedor quando utilizar a varinha mágica. Pode utilizar uma espátula quando o dispositivo NÃO estiver em funcionamento. Evite o contacto com os componentes móveis.
- Inspeccione os acessórios diariamente. Verifique se os acessórios apresentam sinais de desgaste, cortes ou danos.
- Não utilize no exterior.
- Utilize apenas os acessórios Hamilton Beach fornecidos com o dispositivo.
- Não deixe o cabo de alimentação pendurado no bordo da mesa ou do balcão. Não deixe o cabo de alimentação entrar em contacto com superfícies quentes, incluindo a parte de cima do fogão.
- Não coloque em cima ou perto de um bico de gás ou eléctrico quente nem dentro de um forno quente.
- As lâminas são AFIADAS! Manuseie com cuidado.
- Quando misturar líquidos, sobretudo líquidos quentes, utilize um recipiente fundo ou mexa pequenas quantidades de cada vez para reduzir derrames e eventuais lesões.
- Não utilize uma pistola de pulverização de alta pressão no dispositivo.
- Não transporte o dispositivo segurando-o pelo cabo de alimentação.
- ISOLAMENTO DUPLO – NÃO CONTÉM COMPONENTES QUE NECESSITEM DE ASSISTÊNCIA.
- Quando não estiver a utilizar e antes de proceder à limpeza, remova a ficha da tomada.
- Não utilize qualquer dispositivo com o cabo de alimentação ou a ficha danificados, se o dispositivo estiver com problemas, se tiver caído ou se apresentar qualquer tipo de danos.

**- GUARDE ESTAS INSTRUÇÕES -**

### **! ADVERTÊNCIA**



**Perigo de trilhamento, corte e esmagamento**

Certifique-se de que a varinha mágica está desligada e a ficha está fora da tomada antes de instalar ou remover acessórios e componentes.

As lâminas são afiadas! Tenha muito cuidado ao manusear.

**NÃO** coloque a mão nem introduza utensílios no recipiente enquanto a varinha mágica estiver em funcionamento.

O desrespeito por estas instruções pode provocar a fractura de ossos, cortes e outras lesões graves.

### **! ADVERTÊNCIA**



**Perigo de choque eléctrico**

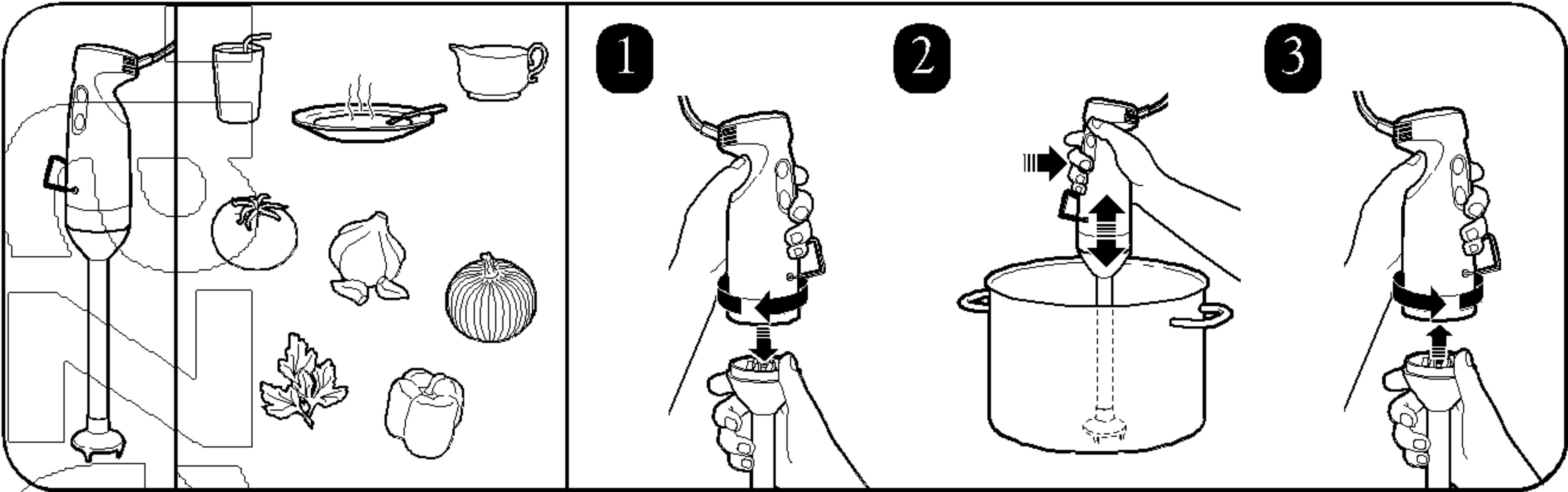
Não utilize um cabo de extensão.

Não coloque a caixa do motor, o cabo e a ficha em água ou qualquer outro líquido.

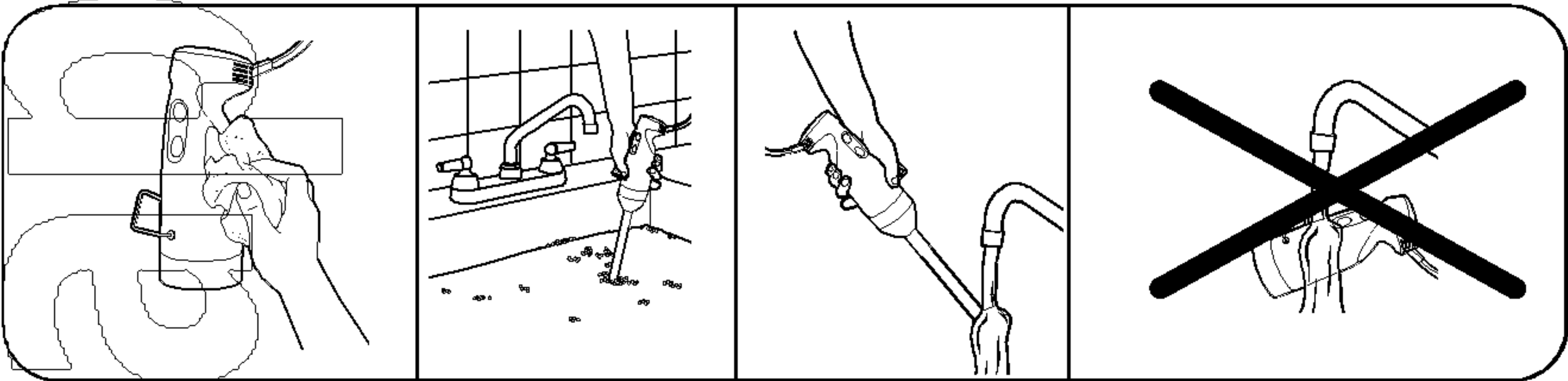
O desrespeito por estas instruções pode provocar a morte, incêndio ou choque eléctrico.



# Guia de utilização da varinha mágica

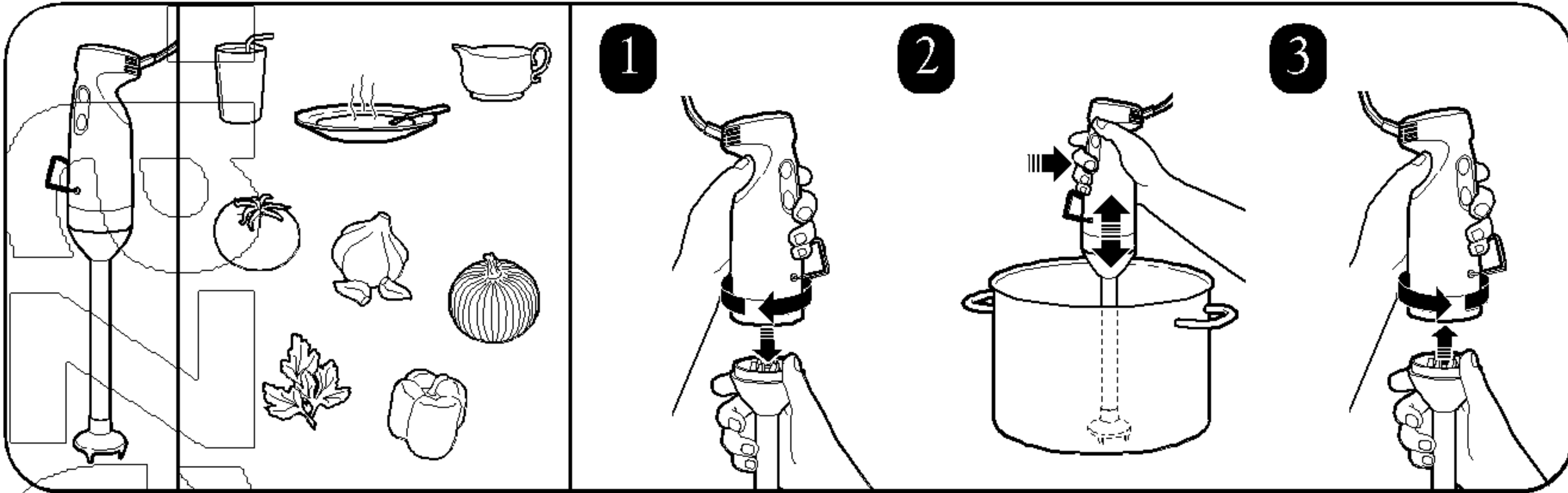


# Instruções de limpeza da varinha mágica

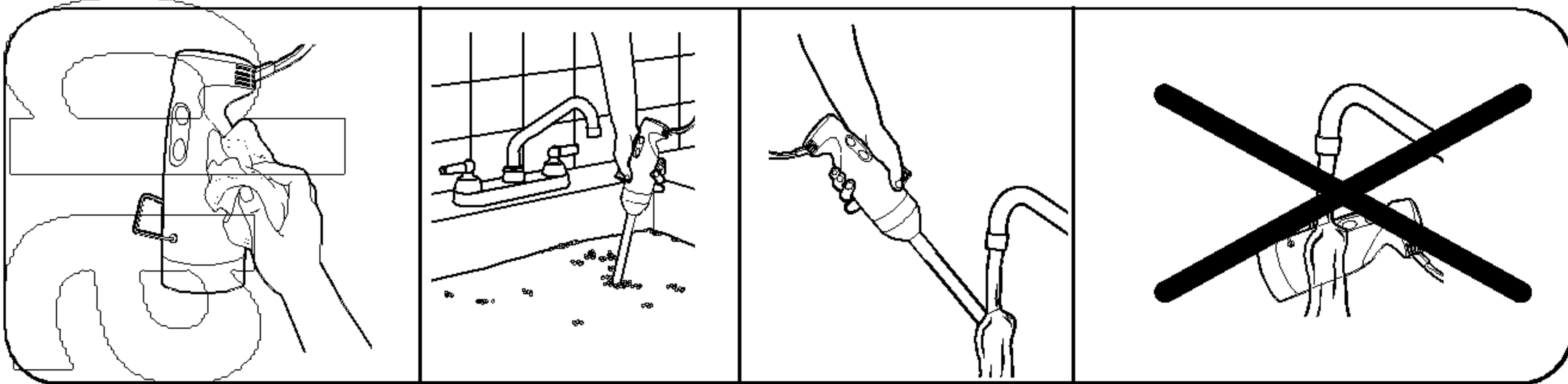




## Guida al funzionamento del frullatore ad immersione



## Istruzioni per la pulizia del frullatore ad immersione



# Sicherheitshinweise für den Stabmixer

**WICHTIG:** Alle Bediener müssen sich entsprechend den geltenden Anforderungen mit dieser Bedienungsanleitung vertraut machen.

## WICHTIGE SICHERHEITSVORSCHRIFTEN

**WARNUNG:** Beim Einsatz von elektrischen Geräten sollten grundlegende Sicherheitsmaßnahmen beachtet werden, u.a. folgende:

- Lesen Sie die Bedienungsanleitung, bevor Sie den Mixer einsetzen. Halten Sie die Anleitung griffbereit.
- Verwenden Sie kein Verlängerungskabel.
- Nicht zur Herstellung von Arzneimitteln oder im Labor sowie für pharmazeutische Anwendungen benutzen.
- Um Unfälle durch elektrischen Schlag zu vermeiden, dürfen weder Motor noch Kabel oder Stecker mit Flüssigkeit in Berührung kommen.
- Ziehen Sie nach der Benutzung oder beim Anbringen bzw. Entfernen von Teilen den Stecker aus der Steckdose, um das Risiko von Verletzungen zu verringern.
- Um die Möglichkeit schwerer Verletzungen auszuschließen, sind bei Betrieb des Mixers Hände, Haare, Kleidung, Schmuck und Bedarfsgegenstände von Klinge und Rührwerk fern zu halten. Wenn das Gerät **NICHT** läuft, kann ein Spachtel verwendet werden. Vermeiden Sie Kontakt mit beweglichen Teilen.
- Überprüfen Sie täglich die Vorsatzgeräte. Prüfen Sie die Vorsatzgeräte auf Verschleiß, Kerben oder Beschädigungen. Verschlossene oder beschädigte Vorsatzgeräte ersetzen.
- Nicht im Freien verwenden.
- Verwenden Sie ausschließlich die von Hamilton Beach mit dem Gerät gelieferten Originalvorsatzgeräte.
- Lassen Sie das Kabel nicht über Tisch- oder Tresenkanten hängen. Das Kabel nicht mit heißen Oberflächen, z. B. Öfen, in Berührung bringen.
- Nicht auf oder in der Nähe von elektrischen Herdplatten bzw. Gasflammen oder im Ofen ablegen.
- Klingen sind **SCHARF**. Vorsicht bei der Handhabung.
- Beim Mixen von Flüssigkeiten, besonders bei heißen Flüssigkeiten, ist ein hoher Rührbehälter zu verwenden oder die Gesamtmenge in einzelne kleinere Portionen aufzuteilen, um ein Auslaufen und mögliche Verletzungen zu verhindern.
- Verwenden Sie zum Reinigen des Geräts keinen Hochdruckreiniger.
- Tragen Sie das Gerät nie am Kabel.
- Bei Nichtgebrauch und vor der Reinigung des Geräts ist der Stecker zu ziehen.
- **DOPPELISOLIERUNG-KEINE ZU WARTENDEN TEILE.**
- Das Gerät nicht in Betrieb nehmen, wenn Kabel oder Stecker beschädigt sind oder eine Fehlfunktion des Geräts vorliegt oder nachdem das Gerät fallen gelassen oder in irgendeiner Art beschädigt wurde.

**- BEWAHREN SIE DIESE ANLEITUNG SORGFÄLTIG AUF -**

### ⚠️ WARNUNG



**Klemm-, Schnitt- und Quetschgefahr**  
Vor dem Anbringen oder Entfernen von Vorsatzgeräten oder Teilen sicherstellen, dass der Mixer ausgeschaltet und der Stecker gezogen ist.

Klingen sind scharf! Bei der Handhabung ist darum extreme Vorsicht geboten.

Während des Betriebs des Mixers dürfen **NIEMALS** Gegenstände in den Rührbehälter eingebracht werden.

Bei Missachtung dieser Anweisungen drohen Knochenbrüche, Schnitte oder andere ernste Verletzungen.

### ⚠️ WARNUNG



**Gefahr durch elektrischen Schlag**

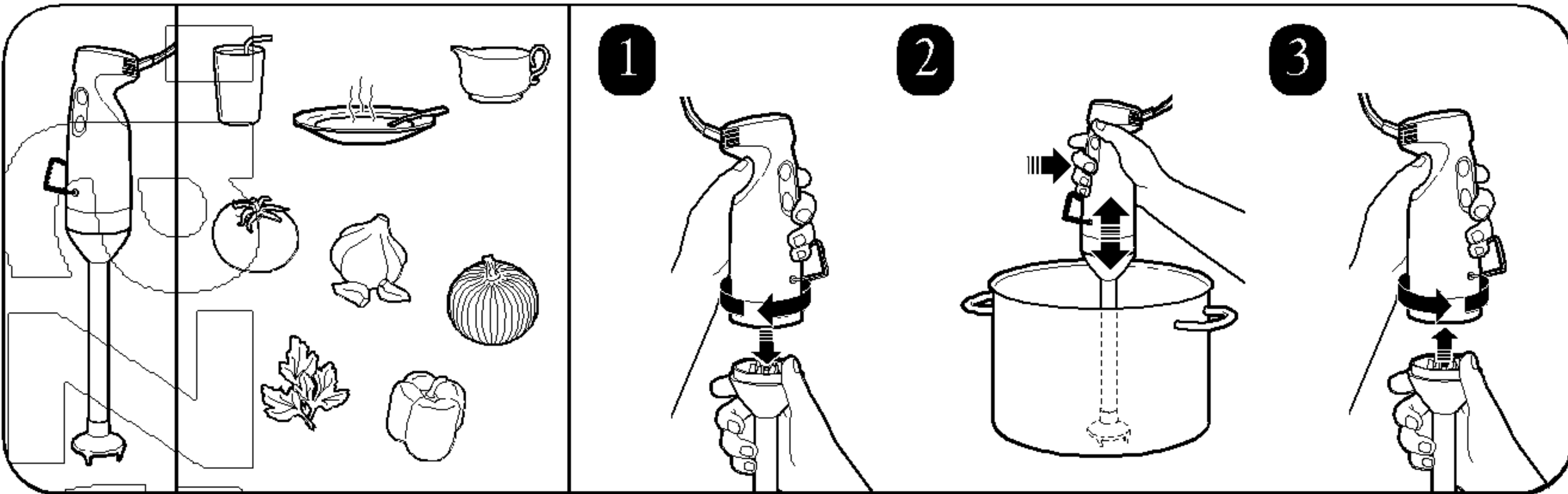
Kein Verlängerungskabel verwenden.

Motorgehäuse, Kabel und Stecker nicht mit Flüssigkeit in Berührung bringen.

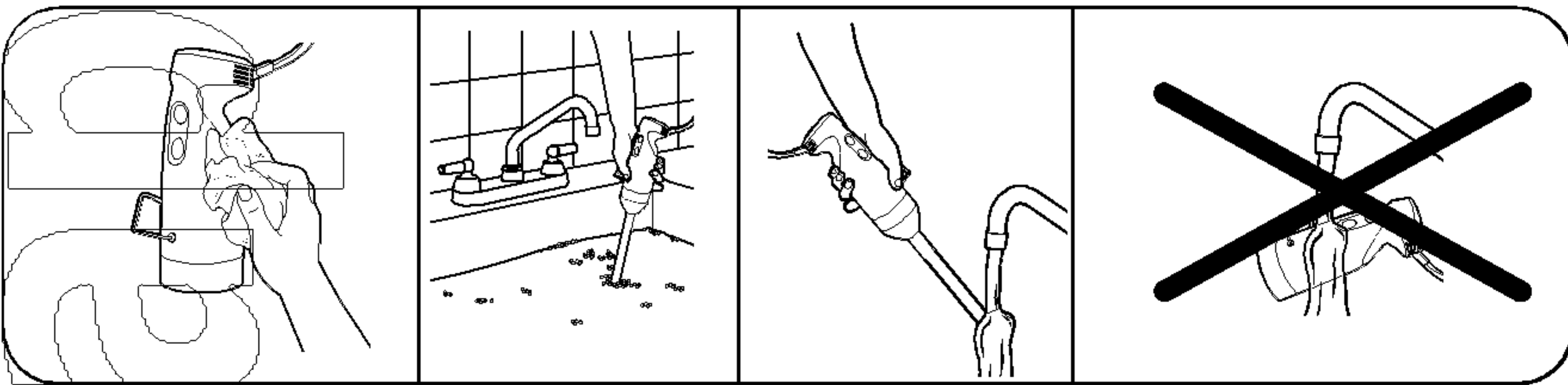
Bei Missachtung dieser Anweisungen drohen Tot, Feuer oder ein elektrischer Schlag.

5

## Bedienung des Stabmixers



## Reinigung des Stabmixers



1. www.5



# De staafmixer en uw veiligheid

**BELANGRIJK:** deze bedieningshandleiding dient met alle personen die het apparaat bedienen te worden doorgenomen als onderdeel van uw trainingsprogramma voor het bedienend personeel.

## BELANGRIJKE VEILIGHEIDSINSTRUCTIES

**WAARSCHUWING:** bij het bedienen van elektrische apparatuur dienen basisvoorzorgsmaatregelen voor de veiligheid gevolgd te worden, waaronder de volgende:

- Lees de bedieningshandleiding voordat u de mixer gaat gebruiken. Bewaar de handleiding op een voor de hand liggende plaats.
- Gebruik geen verlengsnoer.
- Niet gebruiken voor de bereiding van medicijnen of voor laboratorium- of farmaceutische toepassingen.
- Om het risico op een elektrische schok te voorkomen mag het motorhuis, het snoer of de stekker niet ondergedompeld worden in water of een andere vloeistof.
- Om het risico op persoonlijk letsel te voorkomen dient de stekker van het apparaat uit de wandcontactdoos gehaald te worden als het apparaat niet in gebruik is en als er onderdelen bevestigd of verwijderd worden.
- Om mogelijk ernstig persoonlijk letsel te voorkomen, dienen handen, haar, kleding en gereedschap uit de buurt van het blad en de garde gehouden te worden als de mixer gebruikt wordt. Een spatel kan gebruikt worden als de unit NIET draait. Vermijd contact met bewegende delen.
- Inspecteer de hulpstukken dagelijks. Controleer de hulpstukken op slijtage, deukjes of schade. Vervang de hulpstukken als ze versleten of beschadigd zijn.
- Gebruik de mixer niet buitenshuis.
- Gebruik alleen de Hamilton Beach-hulpstukken die bij het apparaat geleverd worden.
- Laat het snoer niet de rand van de tafel of werkblad hangen. Laat het snoer niet in contact komen met hete oppervlakten, zoals een fornuis.
- Plaats niet op of in de nabijheid van een hete gas- of elektrische brander of in een hete oven.
- De bladen zijn scherp. Hanteer ze met voorzichtigheid.
- Gebruik bij het mengen van vloeistoffen, vooral hete vloeistoffen, een hoge mengkom of maak alleen kleine hoeveelheden per keer om morsen en de mogelijkheid op letsel te voorkomen.
- Gebruik geen hogedrukspuit op dit product.
- Draag het apparaat niet aan de voedingskabel.
- Haal de stekker uit de wandcontactdoos als het apparaat niet gebruikt wordt en als het apparaat schoongemaakt wordt.
- **DUBBEL GEÏSOLEERD - BEVAT GEEN ONDERDELEN DIE DOOR DE GEBRUIKER VERVANGEN KUNNEN WORDEN.**
- Bedien het apparaat niet als het snoer of de stekker beschadigd is, als het apparaat mankementen vertoont, gevallen is of anderszins beschadigd is.

**- BEWAAR DEZE INSTRUCTIES -**

### ⚠ WAARSCHUWING



Risico op beklemming, snijwonden en verbrijzeling.

Controleer of de mixer uit is en of de stekker uit de wandcontactdoos gehaald is voor u hulpstukken of onderdelen bevestigt of verwijdert.

De bladen zijn scherp! Hanteer deze heel voorzichtig.

REIK NIET in de mengkom en doe geen gereedschap in de mengkom terwijl de mixer draait.

Het niet opvolgen van deze instructies kan gebroken botten, snijwonden of ander ernstig letsel tot gevolg hebben.

### ⚠ WAARSCHUWING

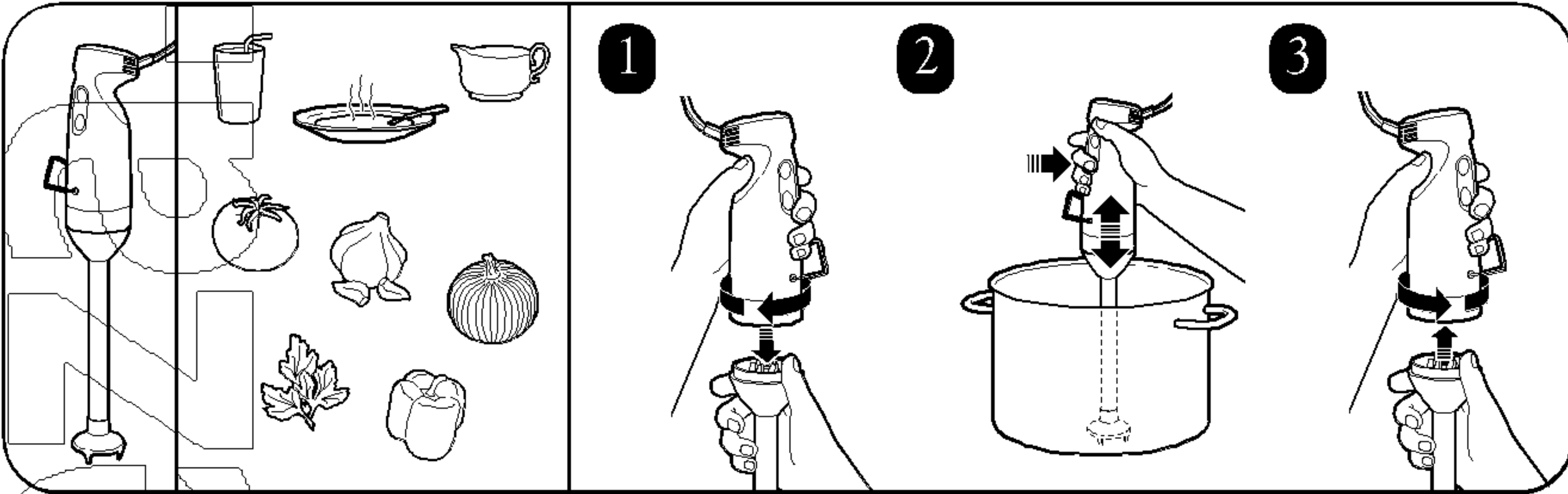


Gevaar voor een elektrische schok  
Gebruik geen verlengsnoer.

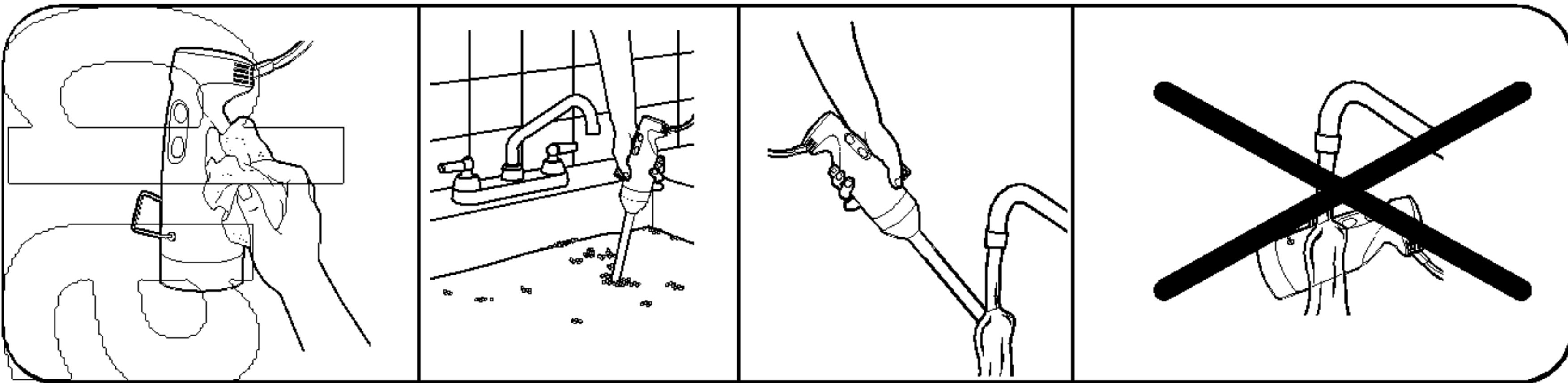
Dompel het motorhuis, het snoer of de stekker niet in water of een andere vloeistof.

Het niet opvolgen van deze instructies kan overlijden, brand of een elektrische schok tot gevolg hebben.

# Bedieningshandleiding staafmixer



# Schoonmaakinstructies voor de staafmixer



# Sikkerhedsforanstaltninger for Stavmikser

**VIGTIGT:** Denne betjeningsvejledning bør gennemgås af alle brugere af udstyret, som led i træning i dets brug.

## VIGTIGE SIKKERHEDSINSTRUKSER

**ADVARSEL:** Når man anvender elektriske apparater, skal de grundlæggende sikkerhedsforanstaltninger, herunder nedenstående, følges:

- Læs betjeningsvejledningen før brug af mikseren. Hav altid vejledningen ved hånden.
- Anvend ikke forlængerledning.
- Må ikke anvendes til at tilberede medicinalvarer, i et laboratorium eller til farmaceutisk brug.
- Før at sikre sig mod elektriske stød må man ikke lade motordelen, ledning eller stik komme i berøring med vand eller andre væsker.
- Før at minimere risikoen for personskader skal netstikket altid fjernes fra stikkontakten når apparatet ikke bruges, og når man monterer eller fjerner dele fra apparatet.
- For at forhindre alvorlige personskader skal hænder, hår, beklædningsdele og køkkengrej holdes væk fra klingerne og piskeriset, når mikseren er i brug. Man kan anvende en spatel, når apparatet IKKE er i brug. Undgå berøring af dele i bevægelse.
- Undersøg tilbehøret dagligt. Tjek tilbehøret for slid, skår samt andre beskadigelser. Udskift tilbehør, som er slidt eller beskadiget.
- Brug aldrig apparatet udendørs.
- Brug kun Hamilton Beach's tilbehør, som er leveret sammen med apparatet.
- Lad ikke ledningen hænge over kanten på et bord eller et køkkenbord. Sørg for at ledningen ikke berører varme overflader, herunder et komfurs kogeplader.
- Placer det ikke nær gasblus, elektriske kogeplader eller i en varm ovn.
- Klingerne er SKARPE. Omgå dem med forsigtighed.
- Når der mikses væsker, specielt når disse er varme, bør der bruges en høj røreskål, eller der bør kun tilberedes mindre portioner af gangen for at spilde mindre eller undgå eventuelle skader.
- Brug aldrig højtryksspuler sammen med dette produkt.
- Bær ikke apparatet i ledningen.
- Fjern ledningen fra stikkontakten når apparatet ikke bruges, og når det rengøres.
- DOBBELTISOLERET - INGEN SERVICERBARE DELE.
- Brug ikke apparatet, hvis ledningen eller stikket er beskadiget, hvis apparatet ikke fungerer korrekt, eller hvis det har været tabt eller er beskadiget på anden måde.

**- GEM DISSE INSTRUKSER -**

### ⚠ ADVARSEL



Risiko for klemskader, snitsår og trykkskader

Vær sikker på, at apparatet ikke er tilsluttet før montering og fjernelse af tilbehør.

Klingerne er skarpe! Udvis stor forsigtighed ved håndtering af disse.

**KOM IKKE** ikke hænderne eller køkkengrej ned i røreskålen, når apparatet er i brug.

Hvis ikke disse instrukser følges, kan det resultere i knoglebrud, snitsår eller andre alvorlige skader.

### ⚠ ADVARSEL



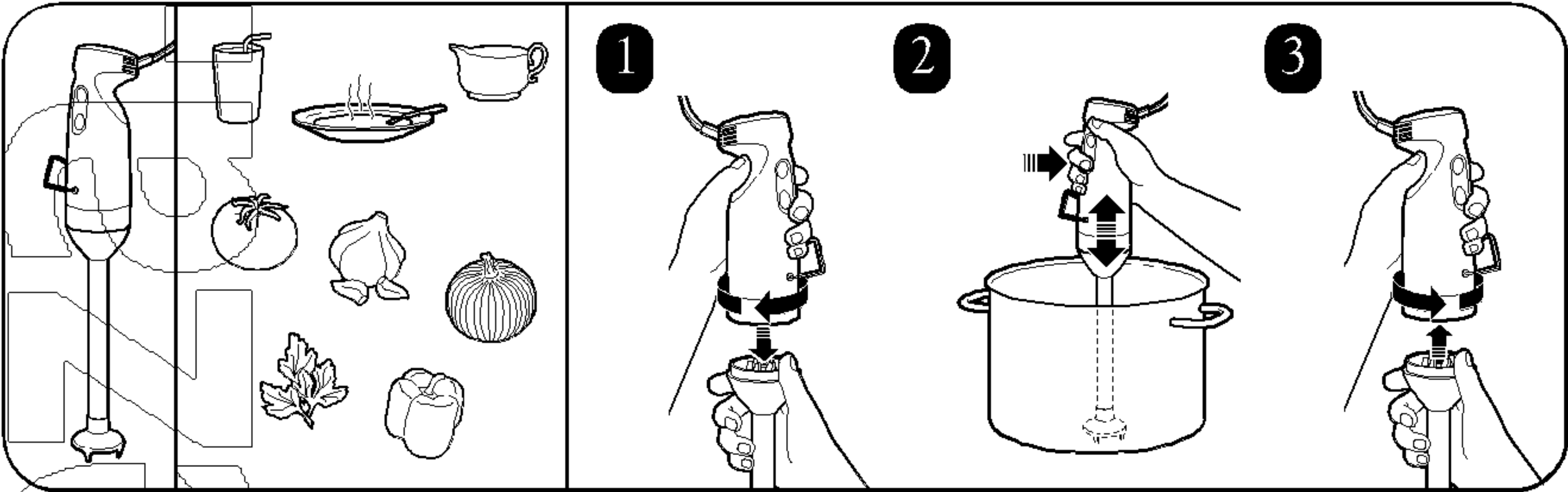
Risiko for elektriske stød

Brug ikke forlængerledning.

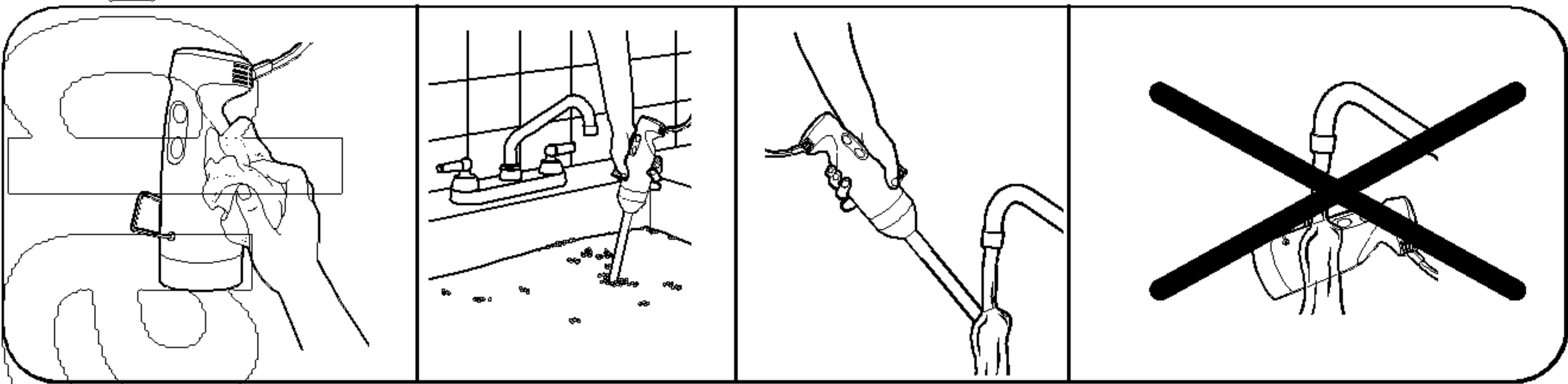
Lad ikke motorhuset, ledningen eller stikket komme i berøring med vand eller andre væsker.

Hvis ikke disse instrukser følges, kan det resultere i død, brand eller elektriske stød.

# Brugsanvisning for Stavmikser



# Vejledning for rengøring af Stavmikser





# Säkerhetsföreskrifter för doppmixer

**VIKTIGT:** Denna bruksanvisning bör läsas av alla som använder utrustningen som en del av din operatörsutbildning.

## VIKTIGA SÄKERHETSINSTRUKTIONER

**VARNING:** När man använder elektriska apparater, bör man följa elementära säkerhetsföreskrifter, inklusive följande:

- Läs bruksanvisningen innan du använder mixern. Håll bruksanvisningen nära till hands.
- Använd inte en förlängningsladd.
- Använd inte för att förbereda läkemedel eller i laboratorie- eller läkemedelstillämpningar.
- För att skydda mot elektriska stötar placerar man aldrig motorn, sladden eller kontakten i vatten eller annan vätska.
- För att minska risken för personskador kopplar man ur kontakten från uttaget när den inte används och innan man sätter på eller tar av delar.
- För att förhindra möjlighet för allvarlig personskada håller du händer, hår, kläder och verktyg borta från bladen och svänger inte mixern när du använder den. Man kan använda en spatel när enheten INTE är igång. Undvik att komma i kontakt med rörliga delar
- Inspektera tillbehör dagligen. Kontrollera tillbehör för förslitning, hack eller skador. Byt ut tillbehör om de är utslitna eller skadade.
- Använd inte utomhus.
- Använd bara de Hamilton Beach-tillbehör som medföljer enheten.
- Låt inte sladden hänga över kanten på bordet eller disken. Låt inte sladden komma i kontakt med varma ytor, inklusive spisar.
- Placera inte på eller nära varma gas- eller elektriska brännare, eller i en het ugn.
- Bladen är VASSA. Hantera med varsamhet.
- När man blandar vätskor, speciellt varma vätskor, använder du en hög behållare eller gör bara små kvantiteter för att reducera spill och skaderisk.
- Använd inte en högtryckssprejpistol med denna produkt.
- Bär inte enheten i strömsladden.
- Koppla ur den när den inte används och vid rengöring.
- **DUBBEL ISOLERING - INGA DELAR GÅR ATT UTFÖRA SERVICE PÅ.**
- Använd inte någon apparat med en skadad sladd eller kontakt eller efter att apparaten krånglar, tappas eller skadas på något sätt.

**- SPARA DESSA INSTRUKTIONER -**

### ! VARNING



**Kläm-, skär- och krossrisk.**

Se till att mixern är av och att kontakten är uttagen innan du installerar eller tar bort tillbehör och delar.

Bladen är vassa! Var extremt försiktig vid hanteringen.

Rör **INTE** eller sätt in redskap i behållaren när mixern är igång.

Följer man inte dessa instruktioner kan det resultera i brutna ben, skärskador eller andra allvarliga skador.

### ! VARNING



**Risk för elektriska stötar**

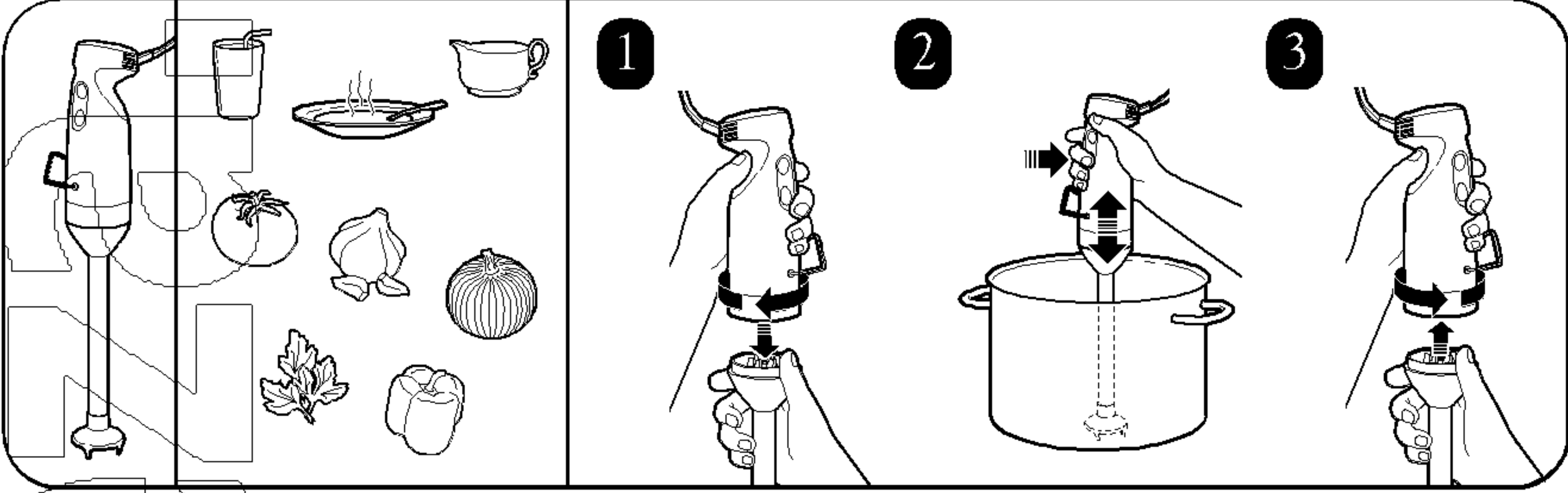
Använd inte en förlängningsladd.

Placera inte motorn, sladden eller kontakten i vatten eller någon annan vätska.

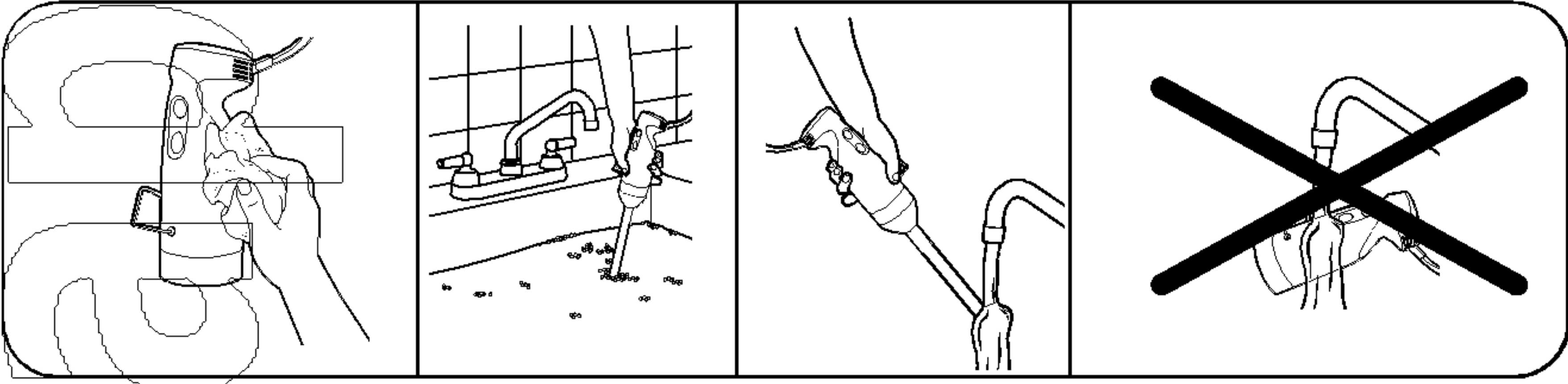
Följer man inte dessa instruktioner kan det resultera i dödsfall, brand eller elektriska stötar.



# Bruksanvisning för doppmixer



# Rengöringsinstruktioner för doppmixer



# Sikkerhet ved bruk av stavmikseren

**VIKTIG:** Denne brukerhåndboken bør gjennomgås med alle utstyrsteknikere som en del av opplæringsprogrammet for teknikere.

## VIKTIGE SIKKERHETSINSTRUKSJONER

**ADVARSEL:** Ved bruk av elektrisk utstyr, bør grunnleggende forholdsregler for sikkerhet følges, inkludert følgende:

- Les brukerhåndboken før du bruker mikseren. Oppbevar håndboken lett tilgjengelig.
- Ikke bruk skjøteledning.
- Skal ikke anvendes for å tilberede medisiner eller i laboratorie- eller apotek-sammenheng.
- Hvis du vil unngå elektrisk støt, må du aldri dyppe motoren, ledningen eller støpselet i vann eller annen væske.
- Hvis du vil redusere risikoen for personskader, må du ta ut ledningen fra stikkontakten når den ikke er i bruk, og før du legger til eller tar ut deler.
- Hvis du vil forhindre alvorlige personskader, må du holde hender, hår, klær og utstyr borte fra bladet og vispen mens mikseren er i bruk. Du kan bruke en stekespade når enheten IKKE er i bruk. Unngå å komme i kontakt med bevegelige deler.
- Undersøk tilbehøret daglig. Kontroller om tilbehøret er slitt, hakkete eller skadet. Bytt ut tilbehøret hvis det er slitt eller skadet.
- Ikke bruk utendørs.
- Bruk kun Hamilton Beach-tilbehør som følger med enheten.
- Ikke la ledningen henge over kanten på bordet eller benken. Ikke la kontakten komme i kontakt med varme overflater, inkludert varmeovner.
- Ikke plasser enheten oppå eller i nærheten av varme elektriske kokeplater eller gasskokeplater, eller i en varm ovn.
- Bladene er SKARPE! Brukes med forsiktighet.
- Når du blander drikker, og særlig varme drikker, bør du bruke en høy beholder, eller kun lage små mengder av gangen for å redusere søl og muligheten for skader.
- Ikke bruk en høytrykks sprøytepipistol på dette produktet.
- Ikke bær enheten i strømledningen.
- Ta ut ledningen når enheten ikke er i bruk og før rengjøring.
- DOBBELTISOLERT-INGEN ANVENDELIGE DELER.
- Ikke bruk et apparat med ødelagt ledning eller støpsel, eller et apparat som svikter eller er mistet i bakken, eller er skadet på annen måte.

**- TA VARE PÅ DISSE INSTRUKSJONENE -**

### !ADVARSEL



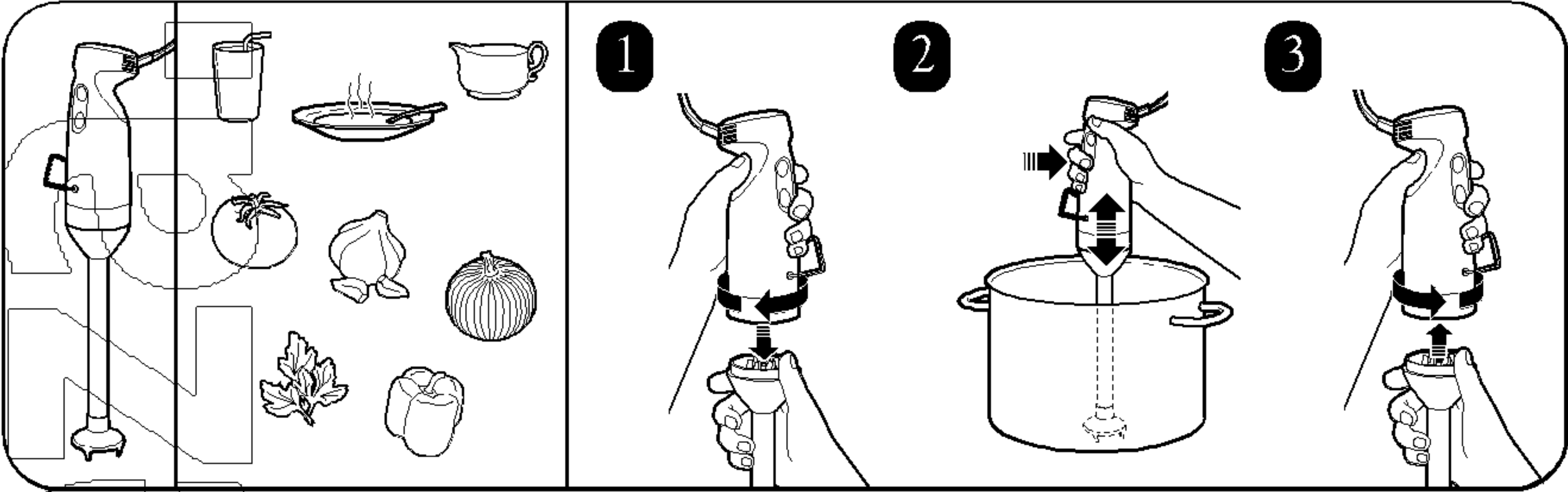
Fare for klemming, kutt og press.  
Forsikre deg om at mikseren er slått av, og at kontakten er tatt ut, før du installerer eller fjerner tilbehør og deler.  
Bladene er skarpe! Vær veldig forsiktig når du håndterer disse.  
IKKE ta på eller sett inn utstyr i beholderen mens mikseren er i bruk.  
Dersom du ikke følger disse instruksjonene, kan det føre til brukne bein, kutt, eller andre alvorlige skader.

### !ADVARSEL

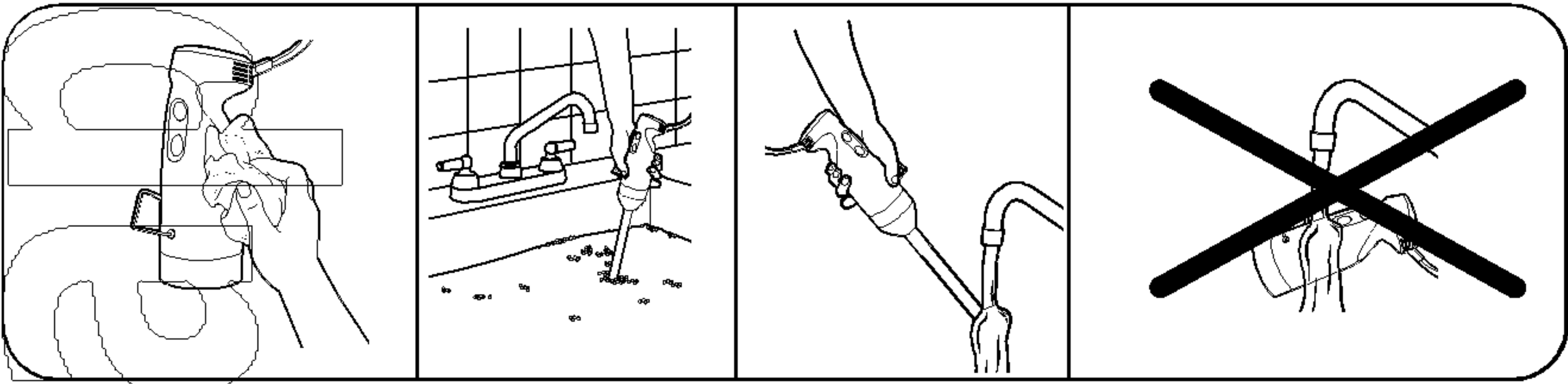


Fare for elektrisk støt  
Ikke bruk skjøteledning.  
Ikke dypp motorhuset, ledningen eller støpselet i vann eller annen væske.  
Dersom du ikke følger disse instruksjonene, kan det føre til død, brann, eller elektrisk støt.

# Brukerveiledning for stavmikseren



# Rengjøringsinstruksjoner for stavmikseren



# Οδηγίες ασφαλείας για βυθιζόμενα μίξερ

**ΣΗΜΑΝΤΙΚΟ:** Το παρόν εγχειρίδιο χειρισμού θα πρέπει να μελετάται από όλους τους χειριστές εξοπλισμού στα πλαίσια του προγράμματος εκπαίδευσης των χειριστών σας.

## ΣΗΜΑΝΤΙΚΕΣ ΟΔΗΓΙΕΣ ΑΣΦΑΛΕΙΑΣ

**ΠΡΟΕΙΔΟΠΟΙΗΣΗ:** Κατά τη χρήση ηλεκτρικών συσκευών, θα πρέπει να τηρούνται βασικές προφυλάξεις ασφαλείας, συμπεριλαμβανομένων των παρακάτω:

- Διαβάστε το εγχειρίδιο χειρισμού πριν από τη χρήση του μίξερ. Φροντίστε το εγχειρίδιο να είναι άμεσα διαθέσιμο.
- Μην χρησιμοποιείτε μπαλαντέζα.
- Μην χρησιμοποιείτε για να προετοιμάσετε φάρμακα ή στο εργαστήριο ή φαρμακευτικές εφαρμογές.
- Για την προστασία σας από ηλεκτροπληξία, ποτέ μην τοποθετείτε τη βάση του μοτέρ, το καλώδιο ή το φικ σε νερό ή άλλο υγρό.
- Για να αποτραπεί ο κίνδυνος τραυματισμού, βγάλτε το καλώδιο από την πρίζα όταν η συσκευή δεν χρησιμοποιείται, και πριν από την συναρμογή ή την αφαίρεση εξαρτημάτων.
- Για να αποφευχθεί η πιθανότητα σοβαρού τραυματισμού, μην πλησιάζετε τα χέρια, τα μαλλιά, τα ρούχα σας ή μαγειρικά σκεύη στη λεπίδα και το χτυπητήρι κατά τη χρήση του μίξερ. Μπορείτε να χρησιμοποιήσετε σπάτουλα όταν η μονάδα είναι ΕΚΤΟΣ λειτουργίας. Αποφύγετε την επαφή με κινούμενα μέρη.
- Να επιθεωρείτε καθημερινά τα εξαρτήματα. Ελέγξτε τα εξαρτήματα για φθορές, κοψίματα ή ζημιές. Αντικαταστήστε τα εξαρτήματα εάν είναι φθαρμένα ή έχουν βλάβες.
- Μην χρησιμοποιείτε τη συσκευή στο ύπαιθρο.
- Χρησιμοποιήστε αποκλειστικά τα εξαρτήματα της Hamilton Beach που διατίθενται με τη συσκευή.
- Μην αφήνετε το καλώδιο να κρέμεται από το τραπέζι ή τον πάγκο. Μην αφήνετε το καλώδιο να έρθει σε επαφή με καυτές επιφάνειες, όπως είναι οι εστίες της ηλεκτρικής κουζίνας.
- Μην τοποθετείτε τη συσκευή πάνω ή κοντά σε ζεστό αέρα, σε ηλεκτρική εστία ή σε καυτό φούρνο.
- Οι λεπίδες είναι ΚΟΦΤΕΡΕΣ. Να τη χειρίζεστε με προσοχή.
- Όταν αναμειγνύετε υγρά -και ειδικά καυτά υγρά- χρησιμοποιήστε ένα βαθύ δοχείο ή αναμίξτε μικρές ποσότητες κάθε φορά, προκειμένου να αποφύγετε τις πιτσιλιές και την πιθανότητα τραυματισμού.
- Μην χρησιμοποιείτε ψεκάσμο υψηλής πίεσης για το συγκεκριμένο προϊόν.
- Μην μεταφέρετε τη συσκευή από το καλώδιο.
- Βγάζετε πάντα τη συσκευή από την πρίζα, όταν δεν βρίσκεται σε λειτουργία και πριν από τον καθαρισμό.
- ΔΙΠΛΗ ΜΟΝΩΣΗ-ΔΕΝ ΥΠΑΡΧΟΥΝ ΜΕΡΗ ΕΠΙΔΕΧΟΜΕΝΑ ΣΥΝΤΗΡΗΣΗΣ.
- Μην χρησιμοποιείτε καμία συσκευή αν το καλώδιο ή η πρίζα είναι κατεστραμμένα ή εάν έχει εντοπιστεί κάποια δυσλειτουργία ή μετά από πτώση και οποιαδήποτε καταστροφή της συσκευής.

**- ΦΥΛΑΞΤΕ ΑΥΤΕΣ ΤΙΣ ΟΔΗΓΙΕΣ -**

### ⚠️ ΠΡΟΕΙΔΟΠΟΙΗΣΗ



Κίνδυνος τρυπήματος, κοψίματος και σύνθλιψης.

Πριν από τη συναρμολόγηση ή την αποσυναρμολόγηση εξαρτημάτων και μερών, βεβαιωθείτε ότι το μίξερ είναι σβηστό και αποσυνδεδεμένο από το ρεύμα.

Οι λεπίδες είναι κοφτερές! Να προσέχετε πάρα πολύ κατά το χειρισμό τους.

**ΜΗΝ** απλώνετε το χέρι σας και μην εισάγετε σκεύη μέσα στο δοχείο όταν το μίξερ είναι σε λειτουργία. Αμέλεια τήρησης αυτών των οδηγιών μπορεί να προκαλέσει κατάγματα, αμυχές ή άλλο σοβαρό τραυματισμό.

### ⚠️ ΠΡΟΕΙΔΟΠΟΙΗΣΗ



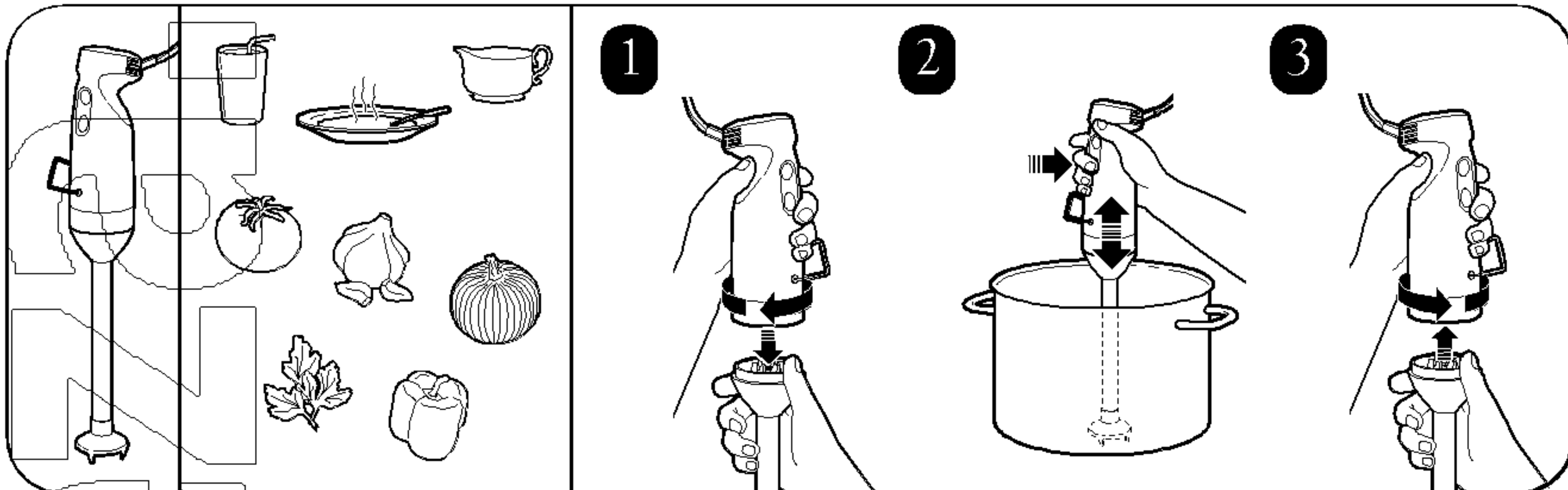
Κίνδυνος ηλεκτροπληξίας

Μη χρησιμοποιείτε μπαλαντέζα.

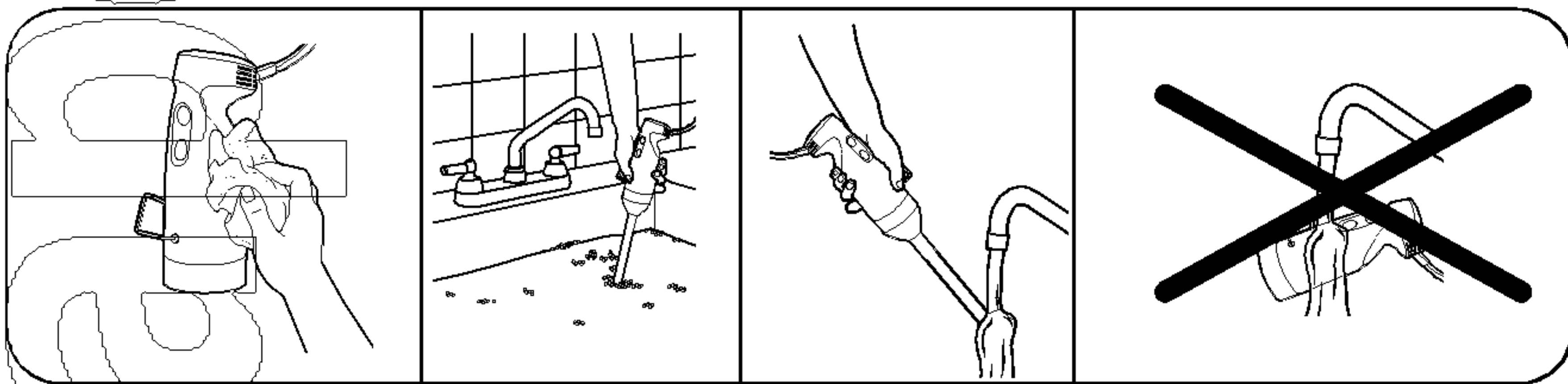
Μην τοποθετείτε το κάλυμμα του μοτέρ, το καλώδιο ή το φικ σε νερό ή άλλο υγρό.

Αμέλεια τήρησης αυτών των οδηγιών μπορεί να προκαλέσει θανατηφόρο ατύχημα, πυρκαγιά ή ηλεκτροπληξία.

## Οδηγός χειρισμού βυθιζόμενου μίξερ



## Οδηγίες καθαρισμού βυθιζόμενου μίξερ





# Безопасность использования погружного миксера

**ВНИМАНИЕ!** Все операторы оборудования должны ознакомиться с данным руководством в рамках программы обучения операторов.

## ВАЖНЫЕ ПРАВИЛА ТЕХНИКИ БЕЗОПАСНОСТИ

**ПРЕДУПРЕЖДЕНИЕ:** При работе с электроприборами необходимо соблюдать основные меры предосторожности, в том числе следующие:

- Перед использованием миксера прочитайте руководство по эксплуатации и держите его поблизости.
- Не используйте удлинители.
- Запрещается использовать для приготовления лекарств, а также для лабораторных и фармацевтических нужд.
- Во избежание поражения электрическим током запрещается помещать корпус электродвигателя, шнур или розетку в воду или другие жидкости.
- Чтобы сократить риск травмы, отключайте шнур от сети, когда прибор не используется, а также, прежде чем снимать или устанавливать части прибора.
- Во избежание серьезных травм держите руки, волосы, одежду и посуду (ложки, ножи и т.д.) подальше от лезвия и венчика во время работы прибора. Когда прибор **ВЫКЛЮЧЕН**, можно использовать лопатку. Не допускайте контакта с движущимися частями.
- Ежедневно проверяйте насадки на предмет износа, трещин или повреждений.
- Не использовать на открытом воздухе.
- Используйте только насадки производства Hamilton Beach, имеющиеся в комплекте с прибором.
- Следите, чтобы шнур не свисал со стола и не касался горячих поверхностей, в том числе поверхности плиты.
- Не кладите прибор на горячие конфорки газовой или электрической плиты, а также в горячую духовку.
- Лезвия **ОСТРЫЕ**. Будьте осторожны.
- При смешивании жидкостей, особенно горячих, используйте высокий сосуд или небольшое количество жидкости, чтобы избежать разбрызгивания и травм.
- Данный продукт запрещается мыть с помощью моечного аппарата высокого давления.
- Запрещается носить прибор, держа его за электрический шнур.
- Отключайте прибор от электрической сети, когда он не используется, и перед чисткой.
- **ДВОЙНАЯ ИЗОЛЯЦИЯ – ОБСЛУЖИВАЕМЫЕ ЧАСТИ ОТСУТСТВУЮТ.**
- Не используйте прибор, если его электрический шнур или вишка повреждены, если прибор неисправен, а также после падения или какого-либо повреждения прибора.

**– СОХРАНИТЕ ЭТИ ИНСТРУКЦИИ –**

### ПРЕДУПРЕЖДЕНИЕ



Опасность защемлений, порезов и сдавливания.

Прежде чем устанавливать или снимать насадки или части, проверьте, выключен ли миксер.

Лезвия острые! Будьте очень осторожны при работе с ними.

Во время работы миксера **ЗАПРЕЩАЕТСЯ** вставлять посуду (ложки, ножи и т.д.) в емкость для смешивания.

Невыполнение данных инструкций может привести к перелому костей, порезам или другим серьезным травмам.

### ПРЕДУПРЕЖДЕНИЕ



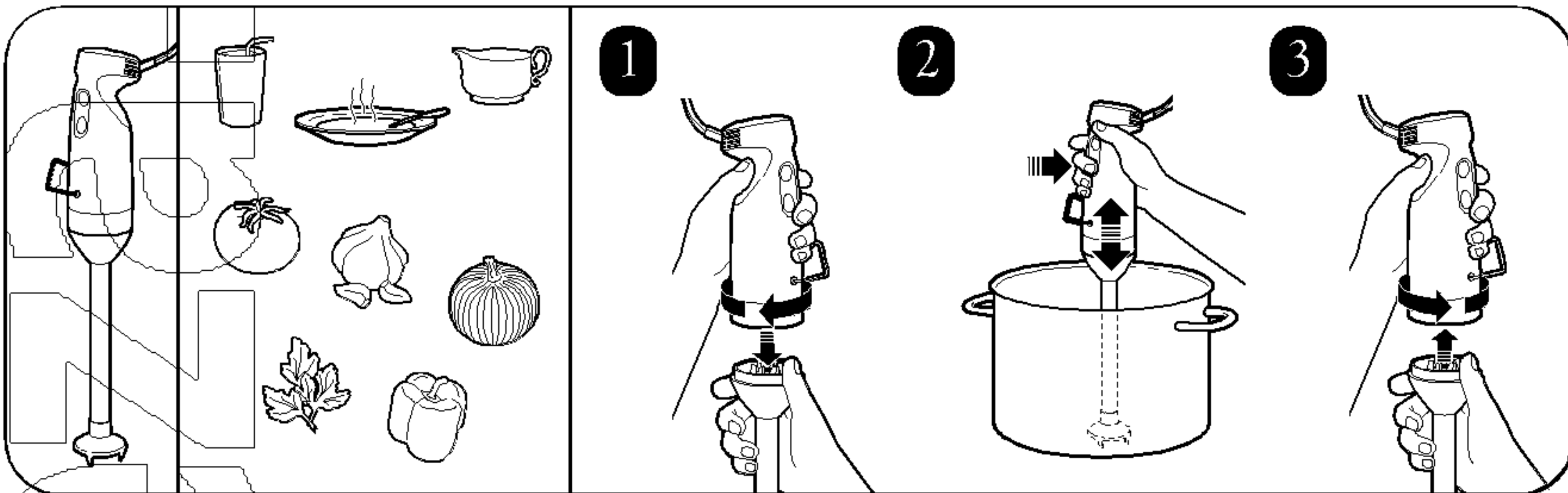
Опасность поражения электрическим током

Не используйте удлинитель.

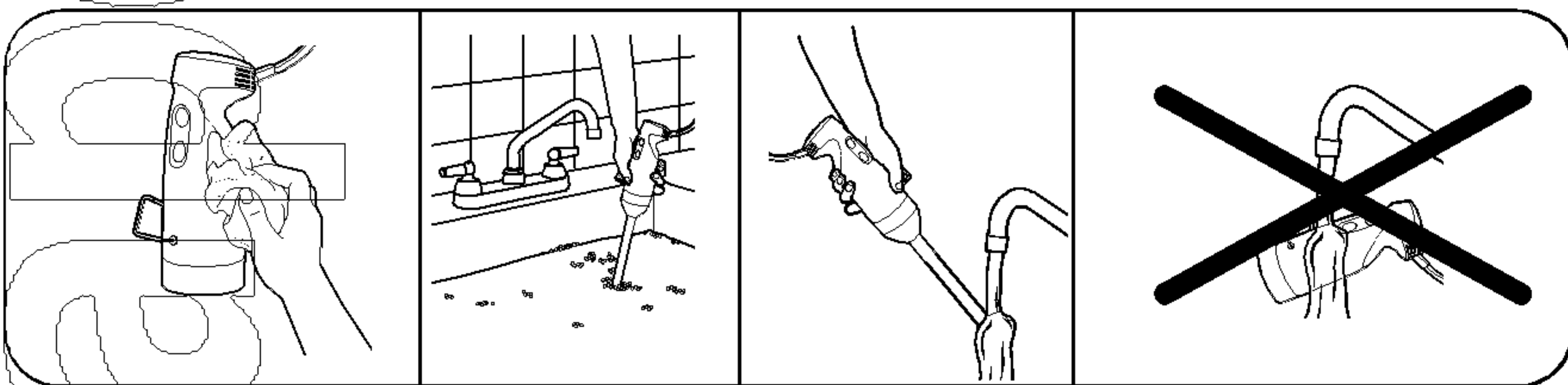
Не помещайте корпус электродвигателя, электрический шнур или розетку в воду или какую-либо другую жидкость.

Невыполнение данных инструкций может привести к смерти, пожару или электрическому шоку.

## Руководство по эксплуатации погружного миксера



## Инструкции по уходу за погружным миксером



# 浸入式搅拌机安全性

重要说明:所有设备操作员均要学习此操作手册,这应该是操作员培训计划的一部分。


## 重要安全说明

**警告:**使用电器时应遵循基本的安全注意事项,包括以下各项:

- 使用搅拌机之前阅读操作手册。将手册随时放在手边备查。
- 双重绝缘——无耐用部件。
- 请勿用于制备药物,亦不得用于实验室或制药。
- 请勿使用延长线。
- 为预防电击,勿将电机底座、电线或插头置于水中或其他液体中。
- 为降低人身伤害的风险,未使用时以及在装卸部件之前,须拔掉电源插头。
- 为预防可能出现的严重人身伤害,使用搅拌机时请将手、头发、衣物和器具远离刀片和搅打器。在设备未运转时,可以使用压板。避免接触移动部件。
- 每日检查附件。检查附件是否出现磨损、缺口或损坏。更换出现磨损或损坏的附件。
- 请勿在户外使用。
- 只能使用随同设备一起提供的 **Hamilton Beach** 附件。
- 请勿将电线悬挂于桌子或柜台的边缘。请勿让电线接触发热表面,包括炉盖。
- 请勿放置在发热的燃气炉或电炉的上面或附近,更不能放置在热烤箱中。
- 刀片极其锋利。请小心操作。
- 在混合液体,尤其是热液体时,需要使用高容器或者每次仅混合少量液体,以减少溢出以及降低出现伤害的可能性。
- 请勿在此产品上使用高压喷枪。
- 请勿提着电源线移动设备。
- 未使用设备时以及在清洁设备之前,请拔下电源插头。
- 请勿在电线或插头损坏或者电器出现故障后仍然使用电器,勿使用以任何形式废弃或损坏的电器。

- 保留这些说明 -

### 警告



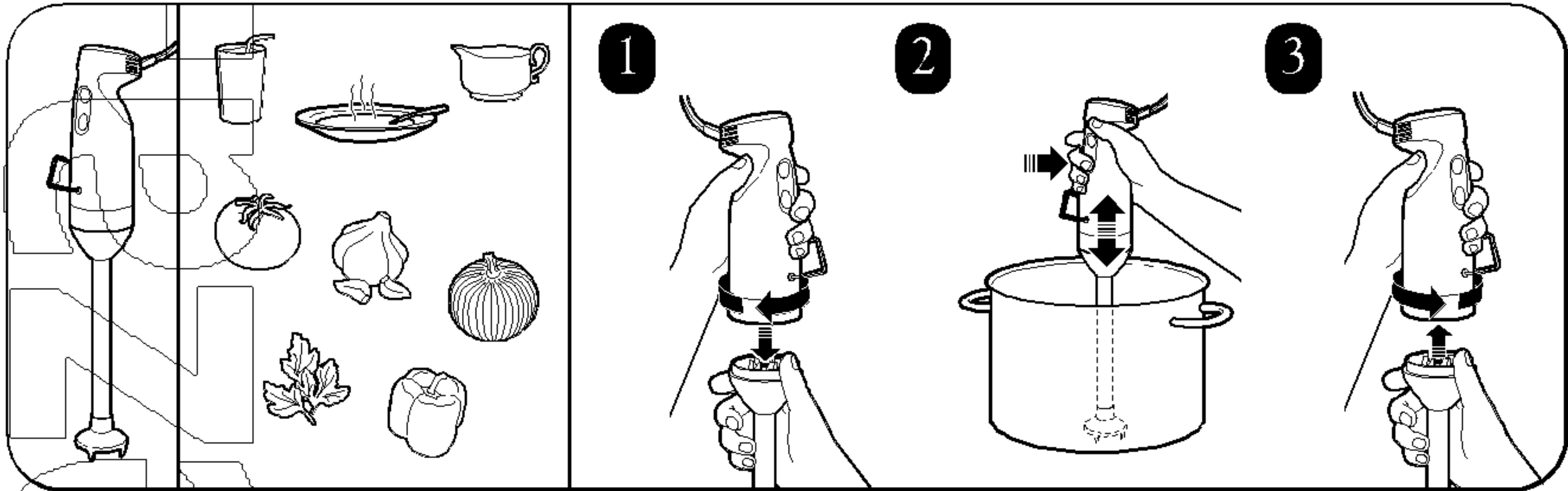
掐夹、切伤及碾碎危险。  
在安装或拆卸附件或部件之前,请确保已关闭搅拌机。  
刀片非常锋利!使用时须格外小心。  
在搅拌机运转时,请勿将器具触及或插入容器中。  
违反这些说明,可能导致骨折、切伤或其他严重的伤害。

### 警告

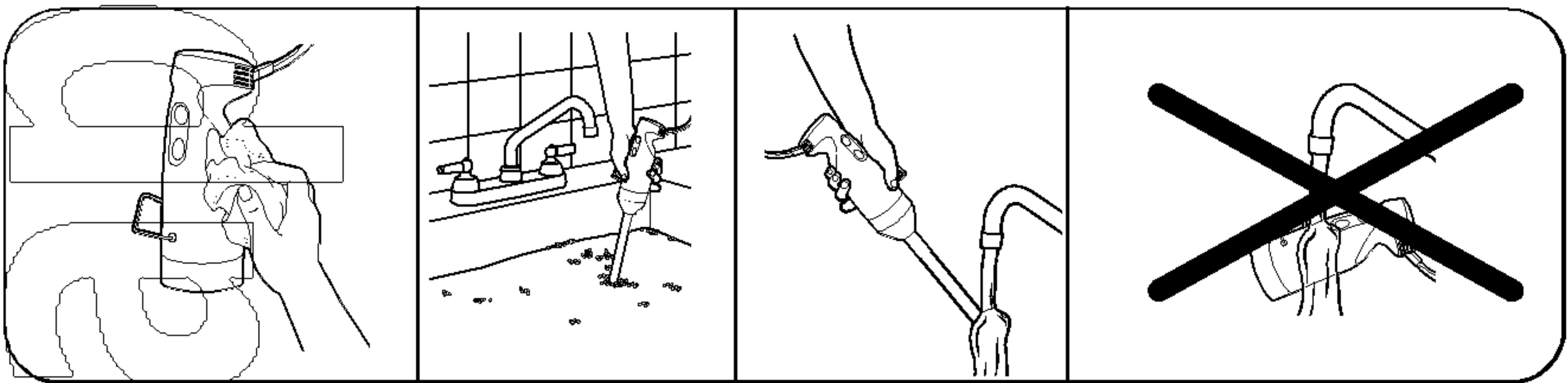


电击危险  
请勿使用延长线。  
请勿将电机机架、电线或插头置于水中或其他液体中。  
违反这些说明,可能致死、火灾或电击。

# 浸入式搅拌机操作指南



# 浸入式搅拌机清洁说明



# 浸漬ミキサーの安全

重要: この操作マニュアルは、オペレーター・トレーニング・プログラムの一環としてすべての機器オペレーターが確認しなければなりません。

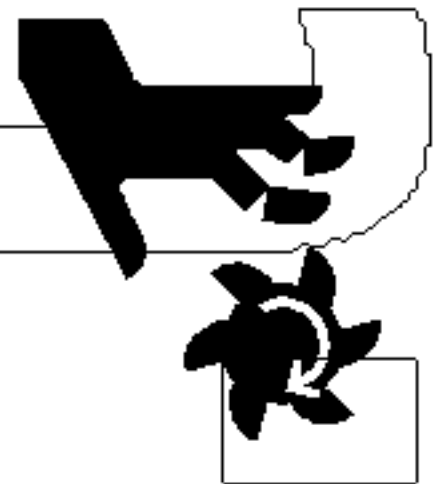
## 重要な安全指示

**警告:** 電気機器を使用する場合、以下のような基本的な安全上の注意に従わなければなりません:

- ミキサーを使用する前に操作マニュアルを読んでください。手元にマニュアルを置いてください。
- 補修不能部品は二重絶縁してください。
- 本製品を薬品の調合に使用したり、実験室で使用したり、製薬用として使用しないでください。
- 延長コードを使用しないでください。
- 感電を避けるために、モーターベース、コード、またはプラグを水や他の液体に入れないでください。
- 人身傷害のリスクを軽減するために、使用していない時または部品の脱着の前に、コンセントからプラグを抜いておいてください。
- 重大な人身傷害の可能性を避けるために、ミキサーを使用中は刃やブラシから手、目髪、衣服や用具を遠避けてください。装置が作動していない時は、への使用も可能です。移動部品との接触を避けてください。
- アタッチメントを毎日チェックしてください。アタッチメントの磨耗、切欠き、または損傷を確認してください。アタッチメントの磨耗または損傷がある場合は交換してください。
- 屋外で使用しないでください。
- ユニットに付属のハミルトン・ビーチ製アタッチメントのみご使用ください。
- コードをテーブルまたはカウンターの端から垂らさないでください。コードをストーブの上などの熱い表面に接触させないでください。
- 熱いガスまたは電気バーナーの上や近く、またはホットオープンの中に置かないでください。
- 刃は鋭利です。取り扱いに注意してください。
- 液体、特に熱い液体を混合する場合は、背の高い容器を使用するかまたは、一度に少しの量だけ作るようにしてこぼれや怪我の可能性を少なくしてください。
- 本製品には高圧のスプレーガンを使用しないでください。
- 電源コードを引張ってユニットを運ばないでください。
- 使用していない場合およびクリーニングの前にはプラグを抜いておいてください。
- 損傷したコードまたはプラグで器具を作動させないでください。また、器具に不具合がある場合や器具を落下した場合、損傷がどのようなものである場合にも器具を作動させないでください。

- これらの指示を保存しておいてください -

### ⚠ 警告



つまみ、カット、クラッシュの危険  
アタッチメントおよび部品の脱着の前に、ミキサーを止めて、コンセントからプラグを必ず抜いておいてください。  
歯は鋭利です。取り扱いには細心の注意をしてください。  
ミキサーの作動中は、容器から用具を遠避けるか、または挿入しないでください。  
これらの指示に従わない場合は、骨折、切り傷、またはその他重傷を負うことがあります。

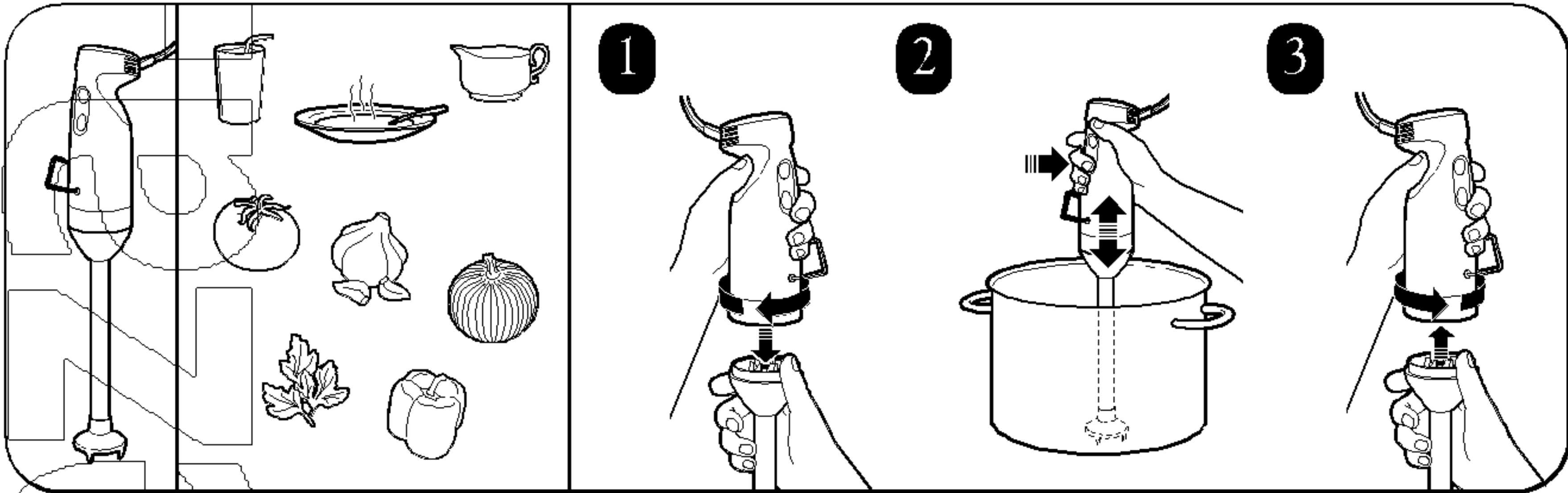
### ⚠ 警告



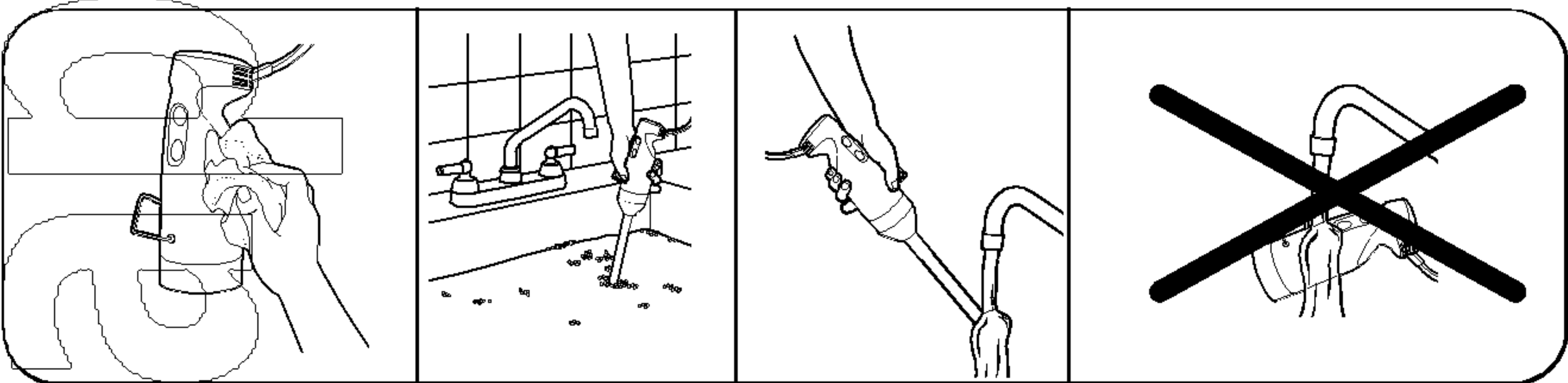
電気ショックの危険  
延長コードを使用しないでください。  
モーターハウジング、コード、またはプラグを水や他の液体に入れないでください。  
これらの指示に従わない場合は、死亡、火災、または感電することがあります。



# 浸漬ミキサー操作マニュアル



# 浸漬ミキサークリーニング指示書



# 침수 믹서 안전 지침

**중요 사항:** 이 사용 설명서는 사용자 교육 프로그램의 일부로서 모든 장비 사용자와 함께 검토해야 합니다.

## 중요한 안전 지침 사항

**경고:** 전기 장비를 사용할 때 다음을 포함한 기본 안전 예방조치를 준수해야 합니다:

- 믹서를 사용하기 전에 사용 설명서를 읽으십시오. 설명서를 찾기 쉬운 곳에 보관하십시오.
- 이중 절연-사용자가 교체 가능한 부품은 없습니다.
- 약을 준비하거나 실험실 혹은 기타 제약 응용에 사용하지 마십시오.
- 연장 코드를 사용하지 마십시오.
- 감전을 예방하려면 모터 본체, 코드 또는 플러그를 물이나 액체에 담그지 않도록 하십시오.
- 신체 부상을 예방하려면 장치를 사용하지 않거나, 부품을 끼우거나 분리할 때 콘센트에서 코드를 뽑아두십시오.
- 심각한 신체 부상을 예방하려면 믹서를 사용할 때 손, 머리카락, 의복, 기구 등을 날과 젓는 막대에 가까이하지 않도록 하십시오. 장치가 작동하지 않을 때 주걱을 대신 사용할 수도 있습니다. 작동하는 부품에 닿지 않도록 하십시오.
- 부속물을 매일 점검하십시오. 부속물의 마모, 흠 또는 상처를 확인하십시오. 마모되었거나 손상된 부속물은 교체하십시오.
- 실외에서 사용하지 마십시오.
- 장치와 함께 제공된 Hamilton Beach 부속물만 사용하십시오.
- 코드가 테이블이나 조리대 가장자리에 걸려있지 않도록 하십시오. 코드가 레인지 위 등 뜨거운 표면에 닿지 않도록 하십시오.
- 뜨거운 가스, 전기 버너 또는 뜨거운 오븐 위에 놓지 마십시오.
- 날이 매우 날카로우므로 조심스럽게 다루십시오.
- 액체를 혼합할 때, 특히 뜨거운 액체일 경우에는 깊이가 깊은 용기를 사용하거나 한번에 적은 양을 사용하여 쏟거나 부상을 입는 일이 없도록 하십시오.
- 이 제품에 고압 스프레이 건(spray gun)을 사용하지 마십시오.
- 전기 코드를 잡은 채로 장치를 이동하지 마십시오.
- 사용하지 않거나, 세척하기 전에 플러그를 빼십시오.
- 손상된 코드 또는 플러그로 장치를 작동시키거나 장치가 오작동된 후, 또는 장치를 떨어뜨리거나 손상된 후에는 장치를 사용하지 마십시오.

**- 이 지침 사항을 잘 보관하십시오 -**

### ▲ 경고



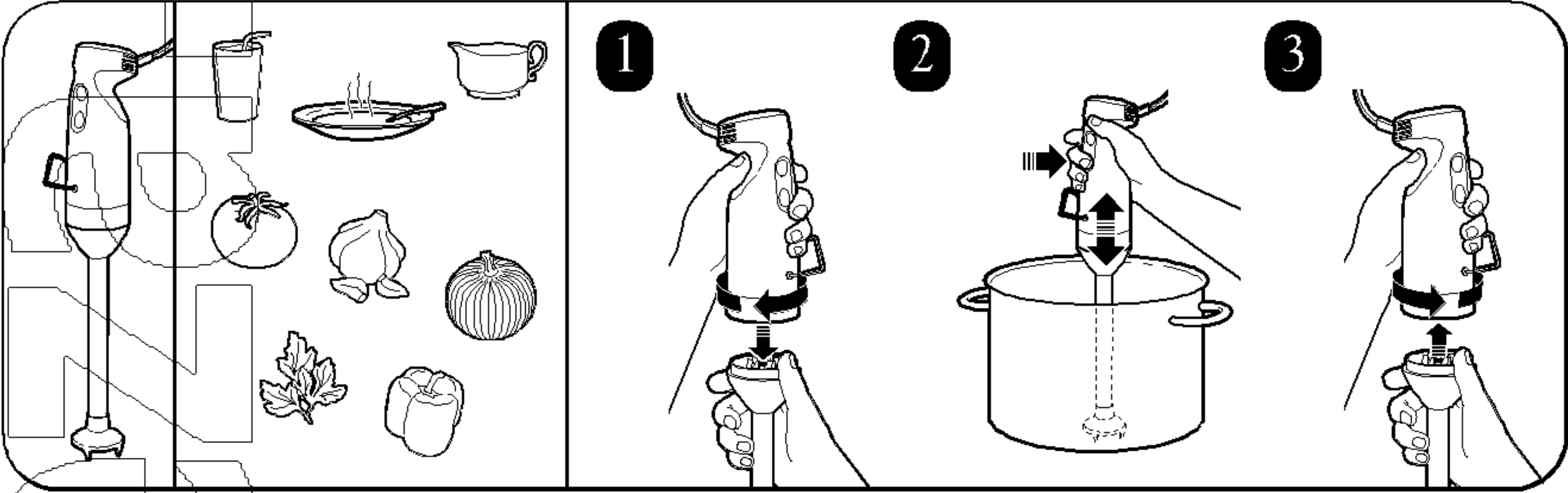
**끼임, 절단 및 압착의 위험이 있습니다.**  
부속물과 부품을 설치하거나 분리하기 전에 믹서의 전원을 끄고 플러그를 뽑도록 하십시오.  
날은 매우 날카롭습니다! 날을 취급할 때 최대한 주의를 기울이십시오.  
믹서가 작동할 때 컨테이너에 기구를 가까이하거나 넣지 마십시오.  
이들 지침 사항을 준수하지 않으면 골절, 절단 또는 다른 심각한 부상을 입을 수 있습니다.

### ▲ 경고

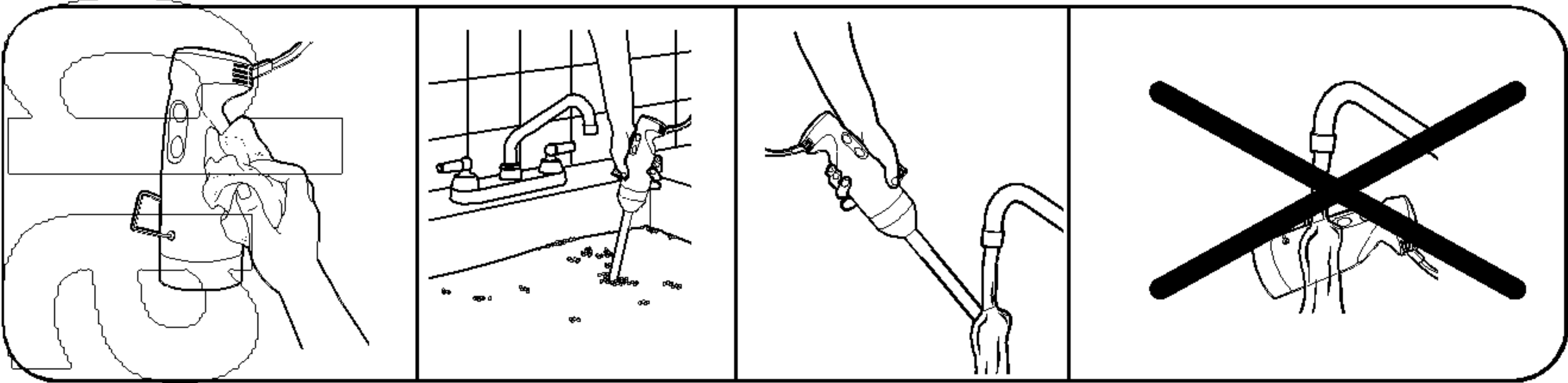


**감전의 위험**  
연장 코드를 사용하지 마십시오.  
모터 케이스, 코드 또는 플러그가 물이나 기타 액체에 잠기지 않도록 하십시오.  
이 지침 사항을 준수하지 않으면 사망, 화재 또는 감전을 유발할 수 있습니다.

# 침수 믹서 사용 안내



# 침수 믹서 세척 방법



# 5

## Notes

6

7

8

9

10

11

12

13

14

15

16

17

# Notes

U  
r  
.

s

Z

e

o

a

i

u

.

W

W

W

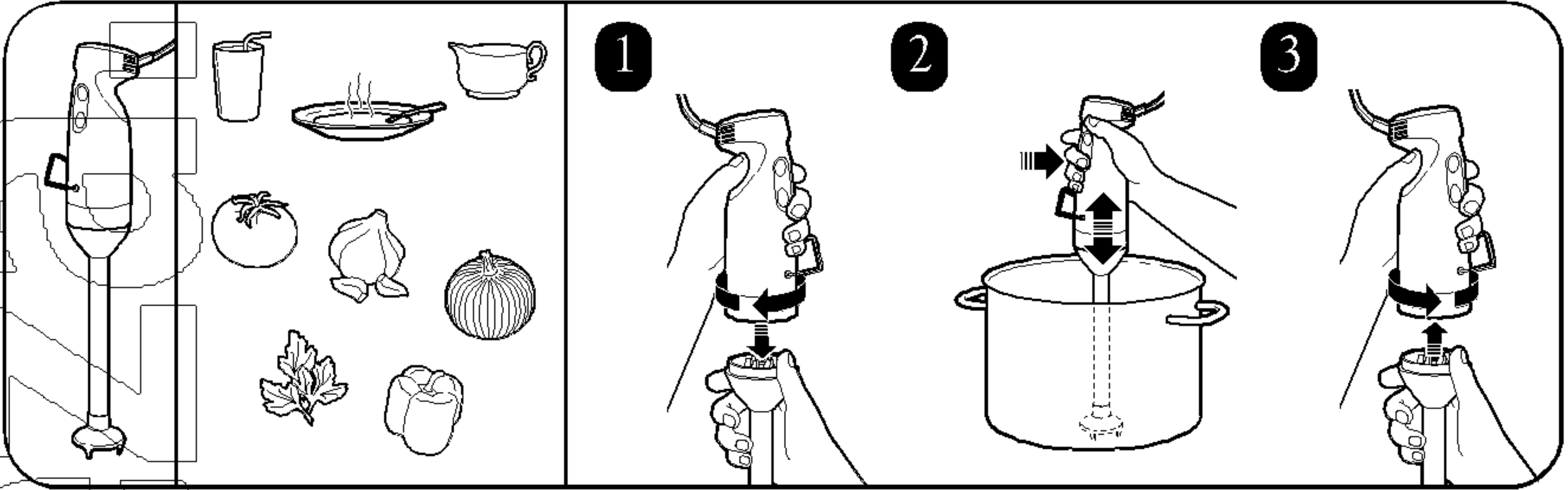
W

W

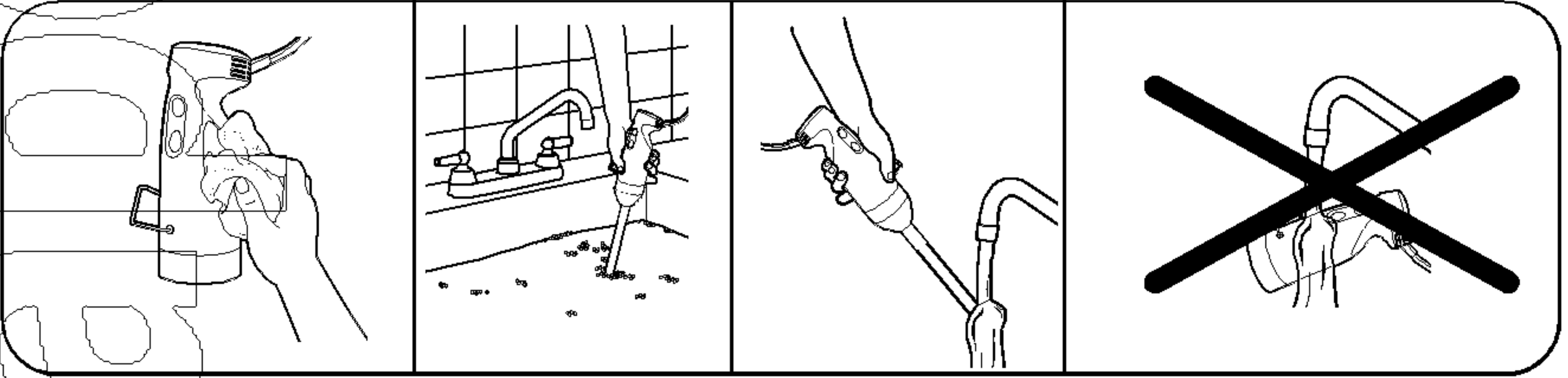
W



## دليل تشغيل غمارة الخلاط



## إرشادات تنظيف غمارة الخلاط



# سلامة خلاطة الغمر

ملاحظة هامة: يجب مراجعة دليل التشغيل هذا مع جميع مشغلي المعدات في إطار برنامج تدريب المشغل الخاص بك.

## تعليمات السلامة الهامة

- اقرأ دليل التشغيل قبل استعمال الخلاطة. إحتفظ الدليل في متناول اليد.
- لا تستعمل وصلة تمديد كهربائية.
- لا تستعمل الخلاطة لتحضير الأدوية أو لأهداف مختبرية أو صيدلية.
- للوقاية من الصدمة الكهربائية. لا تضع أبداً قاعدة المحرك أو السلك أو القابس في الماء أو غيره من السوائل.
- للتخفيف من خطر التعرض للإصابة الشخصية، إنزع السلك من القابس الكهربائي عند عدم الاستعمال وقبل تركيب القطع أو نزعها.
- لتجنب إمكانية التعرض للإصابة الشخصية البالغة، أبق يديك وشعرك وملابسك والأدوات بعيداً عن الشفرة والمخففة خلال استعمال الخلاطة. ويجوز استعمال ملعقة كبيرة خلال عدم تشغيل الخلاطة. تجنب ملامسة القطع المتحركة.
- تفحص القطع الملحقة يومياً/ بما في ذلك الشفرات والقوايس.
- استبدل الشفرات كل ٩٠ يوماً لتجنب كسر الشفرات.
- لا تضع القطع الملحقة في غسالة الأطباق.
- لا تستعمل الخلاطة في العراء.
- إستعمل فقط قطع هاميلتون بيتش الملحقة المرفقة بالوحدة.
- لا تدع السلك يتدلى من حافة الطاولة أو المتضدة. لا تدع السلك يلامس الأسطح الساخنة، بما في ذلك سطح موقد الطبخ.
- لا تضع الخلاطة على أو قرب موقد غاز أو كهرباء ساخن. أو في فرن ساخن.
- الشفرات حادة. تناولها بحذر.
- لا تضع الأداة في الماء أو السوائل أو قريباها.
- عند خلط السوائل، خصوصاً السوائل الساخنة، إستعمل وعاء مرتفعا أو أعد كميات قليلة فقط في آن واحد للتخفيف من حالات الإندلاق وإمكانية التعرض للإصابة.
- لا ترش هذه الأداة برشاش مرتفع الضغط.
- لا تحمل الوحدة من السلك الكهربائي.
- إنزع السلك الكهربائي عند عدم الإستعمال وقبل التنظيف.
- لا تشغل أي أداة بسلك أو قابس تالف أو بعدما تعطلت الأداة أو تسقط أو تتلف في أي طريقة.

## - إحتفظ هذه التعليمات -

### تحذير



خطر التعرض للقرص والجروح والسحق  
تأكد من أن الخلاطة غير دائرة ومفصولة عن القابس الكهربائي قبل تركيب أو فك الملاحق والقطع.  
الشفرات حادة! إتخذ العناية القصوى أثناء الإستعمال.  
لا تضع أو تدخل الأدوات في الوعاء عندما تكون الخلاطة في وضع التشغيل.  
قد يؤدي عدم اتباع هذه التعليمات إلى كسر العظام أو الجروح أو الإصابات البالغة الأخرى.

### تحذير



خطر التعرض للصدمة الكهربائية  
لا تستعمل وصلة تمديد كهربائية.  
للوقاية من الصدمة الكهربائية، لا تضع أبداً قاعدة المحرك أو السلك أو السدادة في الماء أو غيره من السوائل.  
قد يؤدي عدم اتباع هذه التعليمات إلى الوفاة أو الحريق أو الصدمة الكهربائية.

الخلاط اليدوي  
دليل التشغيل (35)

840152500



261 Yadkin Road  
Southern Pines, NC 28387

7/06